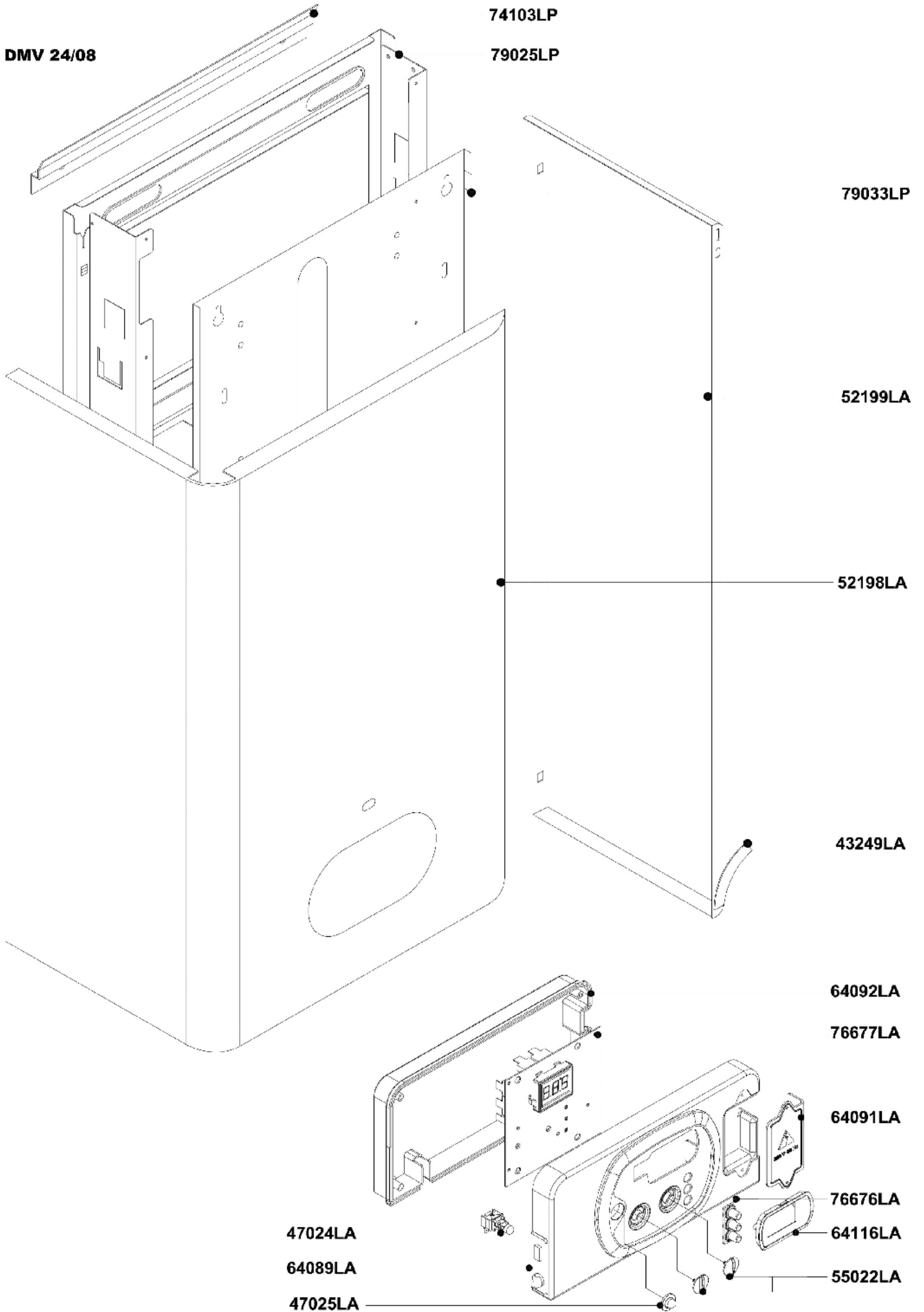


**DMV 24/08**

**74103LP**

**79025LP**



**79033LP**

**52199LA**

**52198LA**

**43249LA**

**64092LA**

**76677LA**

**64091LA**

**76676LA**

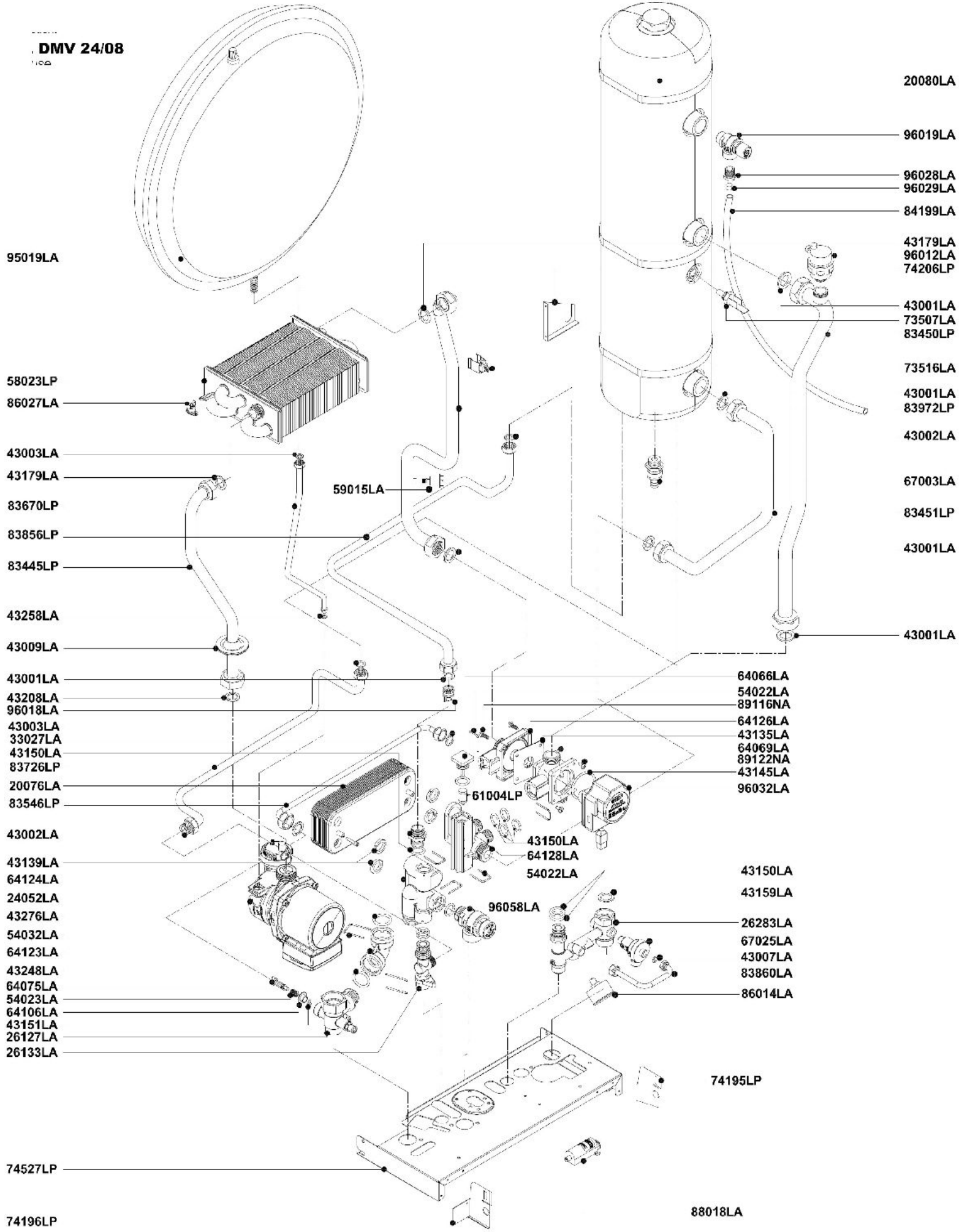
**64116LA**

**55022LA**

**47024LA**

**64089LA**

**47025LA**



20080LA

96019LA

96028LA

96029LA

84199LA

43179LA

96012LA

74206LP

43001LA

73507LA

83450LP

73516LA

43001LA

83972LP

43002LA

67003LA

83451LP

43001LA

43001LA

43001LA

64066LA

54022LA

89116NA

64126LA

43135LA

64069LA

89122NA

43145LA

96032LA

61004LP

43150LA

64128LA

54022LA

43150LA

43159LA

96058LA

26283LA

67025LA

43007LA

83860LA

86014LA

74195LP

88018LA

95019LA

58023LP

86027LA

43003LA

43179LA

83670LP

83856LP

83445LP

43258LA

43009LA

43001LA

43208LA

96018LA

43003LA

33027LA

43150LA

83726LP

20076LA

83546LP

43002LA

43139LA

64124LA

24052LA

43276LA

54032LA

64123LA

43248LA

64075LA

54023LA

64106LA

43151LA

26127LA

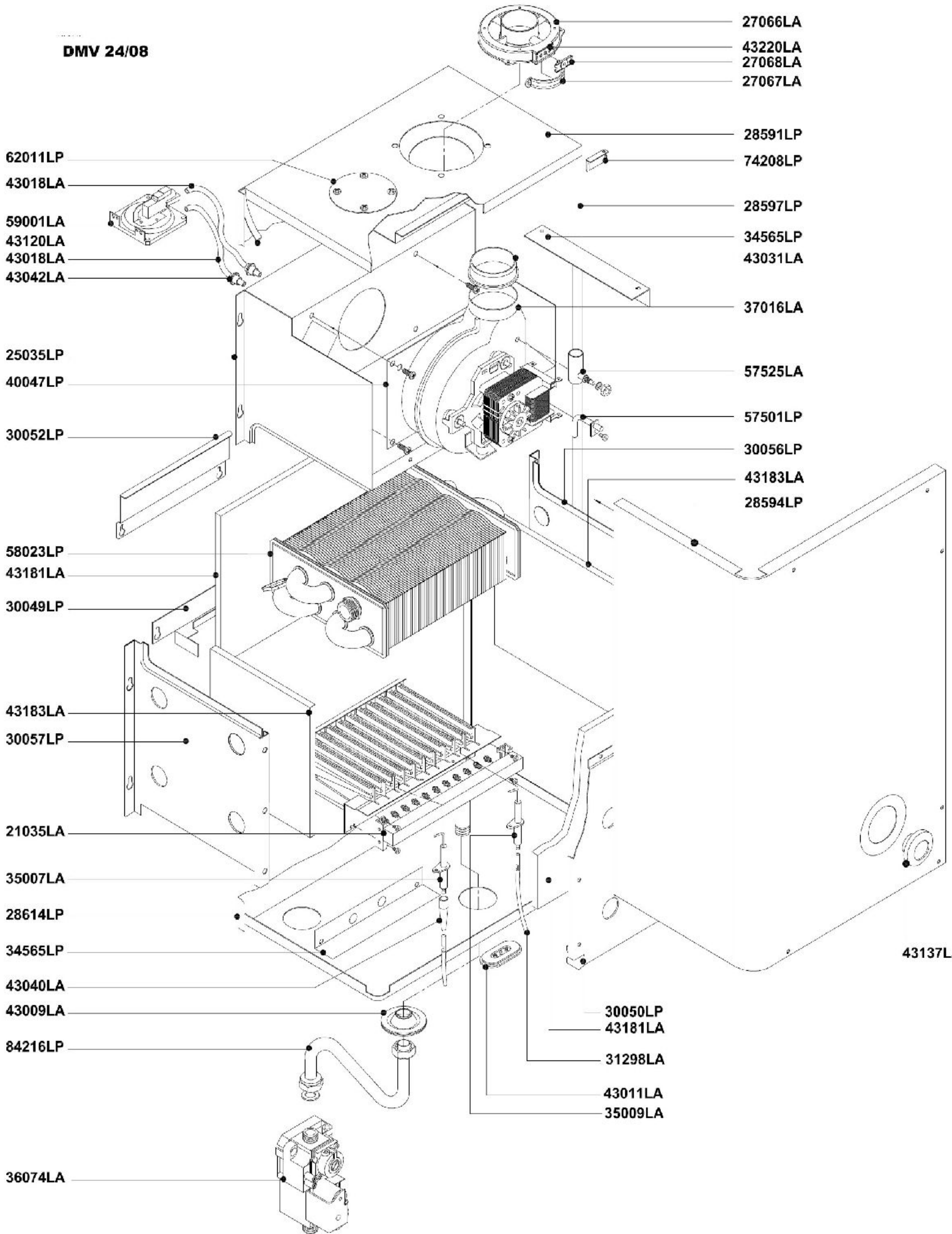
26133LA

74527LP

74196LP

59015LA

**DMV 24/08**



62011LP  
 43018LA  
 59001LA  
 43120LA  
 43018LA  
 43042LA

25035LP  
 40047LP  
 30052LP

58023LP  
 43181LA  
 30049LP

43183LA  
 30057LP  
 21035LA

35007LA  
 28614LP  
 34565LP  
 43040LA  
 43009LA

84216LP

36074LA

27066LA  
 43220LA  
 27068LA  
 27067LA

28591LP  
 74208LP

28597LP  
 34565LP  
 43031LA

37016LA

57525LA

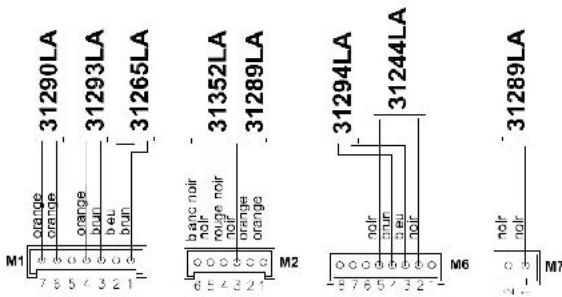
57501LP

30056LP

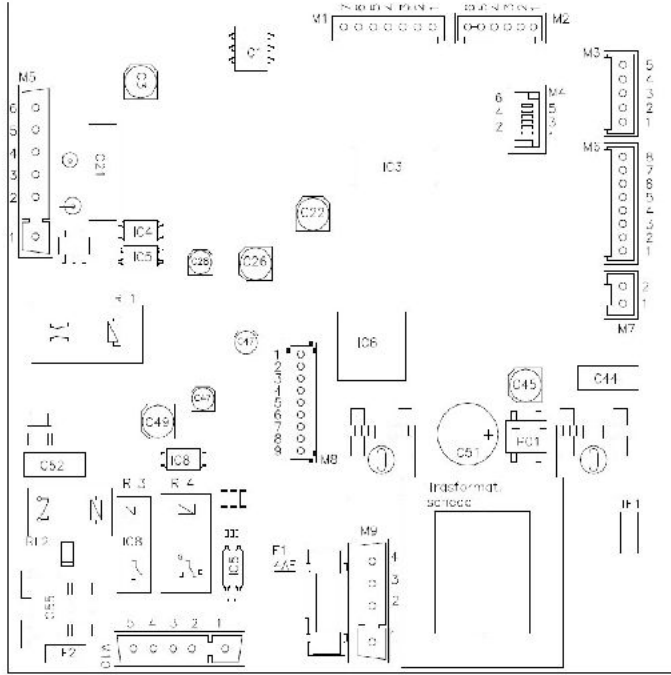
43183LA  
 28594LP

43137L

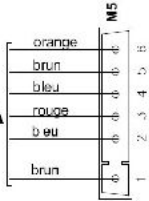
30050LP  
 43181LA  
 31298LA  
 43011LA  
 35009LA



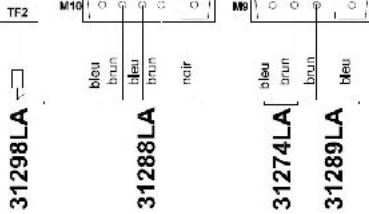
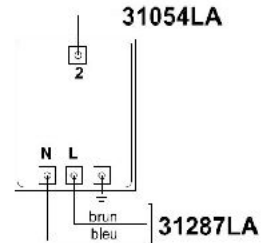
CARTE ELECTR. BMBC + DISPLAY DT SM20019  
COD.76677LA



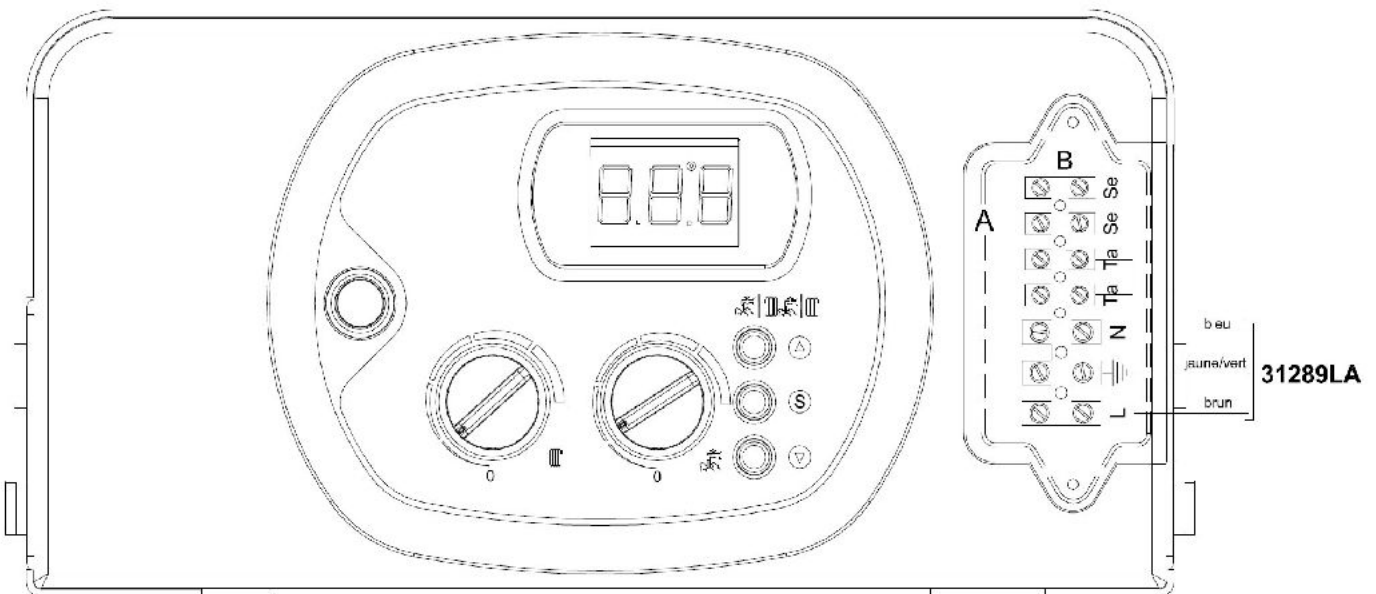
31287LA



TF1 31291LA



TRANSFORMATEUR  
AC1 230VAC 25HZ COD. 88018LA



Ind	Piece	Designation	Type	Ind	Piece	Designation	Type
1-1	74103	ETRIER FIXATION MUR MIDY	SC	2-33	26283LA	RACCORDEMENT DEPART SANIT.	SC
1-10	76676LA	GROUPE 3 BOUTONS	U	2-34	96058LA	SOUPAPE DE SECURITE 3 BARS	SC
1-11	64116LA	ADAPTATEUR DISPLAY CARTE ELE	SC	2-35	43150LA	JOINT M PLEX EPDM	U
1-12	55022LA	SELECTEUR TABLEAU DE COMMAN	ATS	2-37	64128LA	CORPS ENSEMBLE FLUSSOSTAT	ATS
1-13	47025LA	BOUCHON POUR L5 BLANC	U	2-38	43150LA	JOINT M PLEX EPDM	U
1-14	64089LA	DEVANT DE TABLEAU	SC	2-39	61004LP	PISTON FLUSSOSTAT COMPLET	U
1-15	47024LA	INTERRUPTEUR L5 UNIPOLAIRE 16A	U	2-4	83670LP	TUBE D.10 VASE D'EXPANSION	SC
1-2	79025LP	CHASSIS	SC	2-40	96032LA	MOTEUR DE VANNE TROIS VOIES	U
1-3	79033LP	PARTIE POSTERIEUR CHASSIS	SC	2-41	43145LA	JOINT VANNE 3 VOIES IMIT GROU	U
1-4	52199LA	PANNEAU DROIT	SC	2-42	64069LA	ELEMENT SUP. VANNE 3 VOIES M	ATS
1-5	52198LA	PANNEAU FRONTAL	SC	2-44	64126LA	CORPS INFERIEURE VANNE 3 VOI	ATS
1-6	43249LA	JOINT ADHESIF AERSTOP 15x5	SC	2-45	83451LP	TUBE D.18 ACCUMUL./MULTIPLEX	SC
1-7	64092LA	CARTER DU PANNEAU OBLO	SC	2-46	67003LA	ROBINET DE VIDANGE	ATS
1-8	76677LA	PLATINE ELECTRONIQUE REGULATI	U	2-47	83972LP	TUBE D.18 DEPART CHAUFFAGE	SC
1-9	64091LA	COUVERCLE POUR BARRETTE DE	SC	2-48	73516LA	SONDE CHAUFFAGE	U
2-1	95019LA	VASE EXPANSION	U	2-49	83450LA	TUBE D.18 ACCUMUL./VANNE 3 V	SC
2-11	83726LP	TUBE D.14 ECS	SC	2-5	83856LP	TUBE D.18 ACCUMUL./64124LA	SC
2-12	20076LA	ECHANGEUR 14PLAQUES	U	2-50	73507LA	SONDE	U
2-13	83546LP	TUBE D.8 BY PASS	SC	2-51	74206LP	CROCHET SUPERIEUR ACCUMUL	SC
2-14	43139LA	JOINT ECHANGEUR PLAQUES - MUL	U	2-52	96012LP	PURGEUR D'AIR MECANIQUE 5020	ATS
2-15	64124LA	CORPS ASSEMBLAGE CIRCULATEUR	ATS	2-54	96029LA	NIPPLES MF1/2" POUR DOUBLEC	SC
2-16	24052LA	CIRCULATEUR 24052LA	U	2-55	96028LA	DOUBLE CONE D.15 VANNE SURE	SC
2-17	43276LA	JOINT	ATS	2-56	96019LA	VANNE SURETE 1/2" M8	ATS
2-18	54032LA	EPINGLE DE FIXATION COUDE EN A	SC	2-57	20080LA	ACCUMULATEUR	U
2-19	64123LA	COUDE CONNEXION	SC	2-6	83445LP	TUBE D.18 RETOUR CHAUFFAGE	SC
2-2	58023LP	ECHANGEUR 20K 3S	U	2-7	43258LA	JOINT	ATS
2-20	43248LA	JOINT 18.68*3.53	ATS	2-8	43009LA	FB10/1 JOINT SILICONE/ROUGE R	SC
2-21	64075LA	CORPS BY-PASS M.PLEX 64075LA	ATS	2-9	33027LA	RACCORDEMENT SANITAIRE MUL	SC
2-22	54023LA	RESSORT BY-PASS M.PLEX	ATS	3-10	58023LP	ECHANGEUR 20K 3S	U
2-23	64106LA	BAGUE DE BY PASS *M24	SC	3-11	43181LA	PLAQUE DE FIBRE CERAMIQUE F	ATS
2-24	43151LA	JOINT BY-PASS/REGULAT. M.PLEX	ATS	3-12	30049LP	PLAQUE POSTERIEUR INF.CHAMB	SC
2-25	26127LA	COLLECTEUR CIRC. M.PLEX	SC	3-15	21035LA	BRULEUR 11 RAMPES	SC
2-26	26133LA	RACCORDEMENT SORTIE EAU CHA	SC	3-16	35007LA	ELECTRODE D'ALLUMAGE 35007L	U
2-27	74527LP	BARETTE DE RACCORDEMENTS	ATS	3-17	28614LP	PARTIE INF. CHAMBRE DE COMB	SC
2-28	74196LP	ETRIER SUPPORT TABLEAU DE CO	SC	3-18	34565LP	DEFLECTEUR TLCS MICROSLIM	SC
2-29	88018LA	TRANSFORMATEUR 88018LA	U	3-19	43040LA	COUVERCLE ELECTRODE SIL/RO	SC
2-3	86027LA	THERMOSTAT SURETE 90° 86027LA	U	3-2	43018LA	TUBE SILICONE D8*4	SC
2-30	74195LP	ETRIER SUPPORT TABLEAU DE CO	SC	3-20	43009LA	FB10/1 JOINT SILICONE/ROUGE R	SC
2-31	86014LA	MANOMETRE 86014LA	ATS	3-21	84216LP	TUBE D.14 PC VANNE GAZ 3/4"	SC
2-32	83860LA	TUBE D.8 DISCONNECTEUR	SC	3-22	36074LA	VANNE GAZ 3/4"	U
3-23	35009LA	ELECTRODE IONISATION 35009LA	U	4-6	31294LA	CABLE PRESSOSTAT EAU	ATS
3-24	43011LA	FB12/1 JOINT SILICONE/ROUGE OVA	SC	4-7	31244LA	CABLE MICRO FLUSSOSTAT AVE	ATS
3-25	31298LA	CABLE ELECTRODE DE DETECTION	U	4-8	31287LA	CABLE CARTE ELECT./VANNE GA	ATS
3-26	30050LP	PARTIE FRONTALE CHAMBRE DE C	SC	4-9	31291LA	CABLE CARTE DE MODUL. CHASS	SC

Ind	Piece	Designation	Type	Ind	Piece	Designation	Type
3-27	43137LA	JOINT SILICONE A/VERRE D35	SC				
3-28	28594LP	COUVERTURE CHAMBRE ETANCHE	SC				
3-29	43183LA	PLAQUE DE FIBRE CERAMIQUE DR	SC				
3-3	59001LA	PRESSOSTAT AIR C6065AH1095 CE	U				
3-30	30056LP	PAROI LAT. DROIT CHAMBRE DE CO	SC				
3-31	57501LP	PRISE DAIR D.6 DU PRESSOSTAT	ATS				
3-32	57525LA	PRISE DE DEPRESSION VENTURI	U				
3-33	37016LA	ELECTROVENTILATEUR ES 30-108G	U				
3-34	43031LA	MANCHON D.54 ELECTROVENTILAT	SC				
3-35	34565LP	DEFLECTEUR TLCS MICROSLIM	SC				
3-36	28597LP	COUVERTURE CHAMBRE ETANCHE	SC				
3-37	74208LP	PLAQUE DE FIXATION HABILLAGE	SC				
3-38	27067LA	COLLIER INSPECTION FUMEE	SC				
3-39	28591LP	PARTIE SUP. CHAMBRE ETANCHE	SC				
3-4	43120LA	JOINT ADHESIF AEROSTOP	SC				
3-40	27068LA	PLAQUE DE FERMETURE INSPECT.	SC				
3-41	43220LA	JOINT EPDM 80sh INSPECTION FUM	ATS				
3-42	27066LA	INSPECTION FUMEE	SC				
3-5	43018LA	TUBE SILICONE D8*4	SC				
3-6	43042LA	JOINT SIL/ROU POUR TUBE	SC				
3-7	25035LP	HOTTE FUMEEES	SC				
3-8	40047LP	SUPPORT D.85 MOTEUR WSC	SC				
3-9	30052LP	PARTIE POSTERIEUR SUP. CHAMBR	SC				
3-SC	43183LA	PLAQUE DE FIBRE CERAMIQUE LAT.	43183L				
4-1	31290LA	CABLE INTERUPTEUR	ATS				
4-10	31054LA	CABLE ELECTRODE DALLUMAGE 31	U				
4-11	31289LA	CABLE ALIM.+THERMOS.AMB. SM20	SC				
4-12	31274LA	CABLE ELECTROVENTILATEUR	ATS				
4-13	31288LA	CABLE CONNECTEUR/VANNE 3V	ATS				
4-14	31298LA	CABLE ELECTRODE DE DETECTION	U				
4-15	88018LA	TRANSFORMATEUR 88018LA	U				
4-16	31289LA	CABLE ALIM.+THERMOS.AMB. SM20	SC				
4-2	31293LA	CABLE PRESSOSTAT AIR DT-THER	ARS				
4-3	31265LA	CABLE THERMOSTAT SURETE	ATS				
4-4	31352LA	CABLE SONDE SANITAIRE SM20019	ATS				
4-5	31289LA	CABLE ALIM.+ THERMOS.AMB. SM20	SC				