























Réf.	Référence	Description	Qté	Tarif	Substitut	Tarif Sub.	Remarques
0	SX540474	JOINT NOURRICE/CAISSON (x3) (	1				
0	SX310590	DIAPHRAGME H 23	1				
0	SX361337	MANCHON RET.CHAUF.2B 23/31FF	1	Nous consulter...			
0	SX310810	DIAPHRAGME H 27	1	15,80 €			
0	SX861182	CABLE SIT	1				
0	SX540205	JOINT 6,1x11,5x1,5 (X3)	1				
0	SX540660	JOINT ELECTRODE D'ALLUMAGE	1				
0	SX360390	DEGAZEUR	1				
0	SX861101	CABLE ALIMENTATION ELECTRIQL	1				
0	SX564678	ROBINET DE VIDANGE (5646	1				
2	SX061469	COTE GAUCHE KALINA/KALINIS B2	1				
3	SX061468	COTE DROIT KALINA/KALINIS B23	1				
4	SX061858	GRANDE PORTE B23 a B31 KALINA	1				
7	SX310934	TRAVERSE SUPERIEURE	1				
8	SX540558	TUBE SILICONE (PDM5405580)	1	Nous consulter...			
9	SX310547	DIAPHRAGME D:76	1				
10	SX520706	RACCORDEMENT VENTOUSE (520	1	12,60 €			
11	SX540789	JOINT VENTOUSE CAOUTCHOUC	1	1,35 €			
12	SX510869	OBTURATEUR (5108690)	1	1,05 €			
13	SX540740	JOINT OBTURATEUR DECOUPE (x3	1	1,05 €			
14	SX310540	COUVERCLE	1	Nous consulter...			
14	SX310596	COUVERCLE	1	Nous consulter...			
15	SX060053	COLLIER SORTIE EXTRACTEUR (	1	7,10 €			
17	SX060051	COUDE 45°VENTURI	1				
17	SX060372	COUDE 45°VENTURI	1				
18	SX540705	VENTURI (5407050)	1				
22	SX361554	EXTRACTEUR	1				
22	SX562807	EXTRACTEUR (FIME) (PDM56280	1				
23	SX565514	PRESSOSTAT	1				
23	SX561755	PRESSOSTAT	1				
24	SX540249	TUBE SILICONE "VANNE GAZ" (x3) (	1				
25	SX360984	HOTTE EVACUATION FUMEE AQUA/	1	Nous consulter...			
25	SX361553	HOTTE EVACUATION FUMEE AQUA/	1				
26	SX361949	CHAMBRE ETANCHE AQUAR.2B 31	1				
26	SX361948	CHAMBRE ETANCHE AQUARELLE :	1	283,00 €			
28	SX320270	PANNEAU ISOL.LAT.CHAMBRE COI	1				
28	SX320271	PANNEAU ISOL.LAT.CHAMBRE COI	1				
29	SX320263	PANNEAU ISOL.AR.CHAMBRE COM	1				
29	SX320264	PANNEAU ISOL.AR.CHAMBRE COM	1				
30	SX320280	PANNEAU ISOL.CACHE INF.CHAME	1				
30	SX320279	PANNEAU ISOL.CACHE INF.CHAME	1				
32	SX361223	CORPS CHAUDIERE AQUARELLE 2	1				
32	SX361224	CORPS CHAUDIERE AQUARELLE 2	1				
35	SX310860	SUPPORT VASE EXPANSION	1				
35	SX360990	VASE EXPANSION CIRCULAIRE 10L	1				
37	SX361148	PANNEAU AV.CH.ETANC.2B 23FF	1	Nous consulter...			
37	SX361246	PANNEAU AV.CH.ETANC.2B 31FF	1	Nous consulter...			
38	SX540161	JOINT HUBLLOT (x3) (5401610)	1				
39	SX520393	HUBLLOT (5203930)	1	2,10 €			

40	SX510336	COUVERCLE HUBLOT (5103360)	1		
40	SX510938	COUVERCLE HUBLOT	1		
42	SX360972	BRULEUR CPLT AQUARELLE 2B	1		
43	SX361590	RACCORD NOURRICE 3 E	1	208,00 €	
43	SX361588	BRULEUR CPLT AQUARELLE 2B 31	1		
44	SX361685	KIT INJECTEURS GPL 2B 23FF	1	Nous consulter...	
44	SX361682	KIT INJECTEURS GPL 2B 31FF	1		
49	SX520707	BOUCHON RACCORDEMENT VENT	1		
63	SX862030	ELECTRODE ALLUMAGE AVEC CABLE	1		
65	SX862029	ELECTRODE IONISAT.AVEC CABLE	1		
67	SX361313	CACHE INF.CHAUD.AQUARELLE 2E	1		
68	SX361059	CACHE INF.CHAMB.COMB.2B 31FF	1	Nous consulter...	
68	SX361145	CACHE INF.CHAMB.COMB.2B 22FF	1	Nous consulter...	
69	SX361314	CACHE INF.CHAMB.COMB.2B 23/28	1		
71	SX540500	JOINT POMPE (PDM5405000)	1	Nous consulter...	
72	SX361130	CIRCULATEUR GRUNFOS 15/50	1		
73	SX562583	DEGAZEUR (PDM5625830)	1		
78	SX061394	BALLON	1		
79	SX995061	SOUPAPE DE SECURITE 7BARS	1		
88	520589	ECROU POUR ANODE	1	12,50 €	
89	SX540382	JOINT O-RING (x3) (5403820)	1		
90	SX562284	ROBINET DE REMPLISSAGE (5622840)	1	40,20 €	
92	SX995060	SOUPAPE DE SECURITE 3BARS	1		
95	SX521074	ANODE D=22X400	1		
115	SX361717	VANNE DIREC.G1 MF CIM 32	1		
117	SX361711	MANCHON DEPART CHAUF.2B 23/28	1		
122	SX361714	TUBE RETOUR CHAUFFAGE	1		
131	SX843482	SONDE CTN CH et SN MURALE (8434820)	1		
133	SX521092	ECROU DIAPHRAGME GAZ	1		
134	SX320068	DIAPHRAGME 5,8mm	1		
134	SX320226	DIAPHRAGME 4,4mm	1	6,30 €	
135	SX863038	THERMOSTAT SLIM 105Â°C	1		
137	SX361333	TUBE GAZ	1		
138	SX540201	JOINT O-RING (x3) (PDM5402010)	1		
139	SX520662	RACCORD ENTREE GAZ (5206620)	1		
140	SX565361	VANNE GAZ SIT (845 SIGMA)	1		
148	SX361938	TUBE BALLON	1		
149	SX361338	TUBE SOUPAPE SECURITE	1		
151	SX340161	COUVERCLE BOITIER AQUARELLE	1		
152	SX362109	PANNEAU CDE C23/29FF B23/31FF	1		
154	SX566906	CIRCUIT IMPRIME LMU 33 (5669060)	1	238,00 €	
157	SX340162	PORTE BOITIER ELECTRIQUE	1		
164	SX361939	TUBE BALLON	1		
165	SX361941	TUBE BALLON	1		
166	SX842159	BORNIER DE RACCORDEMENT	1		
167	SX540534	PORTE-FUSIBLES (x3) (PDM5405340)	1	1,05 €	
168	SX842141	FUSIBLE 2A (x10) (PDM8421410)	1		
169	SX892223	MANOMETRE G 1/4	1		
174	SX540815	BOUTON (x4) (5408150)	1		
181	SX340067	JOINT BRIDE 4 TROUS	1		

182	SX361940	TUBE E.S	1		
183	SX310646	ELEMENT LATERAL DROIT	1	Nous consulter...	
184	SX310648	ELEMENT INTERMEDIAIRE	1		
185	SX310647	ELEMENT LATERAL GAUCHE	1	Nous consulter...	
186	SX310650	NIPPLE G 1"1/2	1		
190	SX540497	JOINT 3/8" (x10) (PDM5404970)	1		
191	SX540464	JOINT G 1/2" (x10) (PDM5404640)	1		
192	SX540465	JOINT G3/4" 17x24x2 (X10) #	1		
197	SX340179	JOINT BRIDE BALLON	1		
199	SX320211	TUBE EVACUAT.FUMEES D=60 L=1	1	Nous consulter...	
215	SX310533	PANNEAU COTE CHAMBRE 2B 23/2	1	26,90 €	
215	SX310552	PANNEAU COTE CHAMBRE 2B 23F	1	26,90 €	
217	SX310552	PANNEAU COTE CHAMBRE 2B 23F	1	26,90 €	
226	SX340156	JOINT C.S L=383	1		
233	SX340157	JOINT C.S L=450	1	2,60 €	
234	SX361345	TUBE ROBINET/DISCONNECTEUR	1	Nous consulter...	
235	SX340153	JOINT C.S L=260	1	2,00 €	
235	SX340155	JOINT C.S L=350	1	Nous consulter...	
236	SX562531	DISCONNECTEUR CALEFFI DUO	1		
237	SX361332	TUBE ENTREE GAZ	1	Nous consulter...	
239	SX340152	JOINT C.S L=250	1		
240	SX310542	CASSETTE INFERIEURE 31 FF	1	Nous consulter...	
240	SX310598	CASSETTE INFERIEURE 23 FF	1	Nous consulter...	
247	SX721490	JOINT O-RING ROUGE	1		
248	SX721491	JOINT O-RING BLEU	1	Nous consulter...	
249	SX310729	PANNEAU JAQUETTE SUP.ARRIER	1		
250	SX310770	PANNEAU JAQUETTE INF.ARRIERE	1		
252	SX843455	SELECTEUR (x2) (8434550)	1		
258	SX340164	PROLONGE PANNEAU COMMANDE	1		
262	SX340040	FIXATION FEMELLE PANNEAU AVA	1		
263	SX340039	FIXATION PANNEAU DESSUS	1		
264	SX562024	ROBINET M/F G 3/8	1		
267	SX310960	DESSUS KALINA/KALINIS B23FF	1		
268	SX340038	FIXATION	1		
269	SX340041	FIXATION MALE PANNEAU AVANT	1		
270	SX824056	ECROU M4	1		
272	SX520433	BOUCHON G 1/2"	1		
273	SX838009	CLIP	1		
274	SX824055	ECROU M4 (8240550)	1		
276	SX134044	CLIP (1340440)	1		
284	SX540599	PISTON POTENTIOMETRE (5405	1		
294	SX361947	CONTRE BRIDE	1	Nous consulter...	
315	SX843426	SONDE CTN SN KALINA	1		
492	SX320247	VIS	1		
519	SX540778	LED (5407780)	1		
525	SX841957	ALLUMEUR VG SIT	1		
627	SX861175	CONFIGURATEUR 1.24 et DUO	1		

