















Réf.	Référence	Description	Qté	Tarif	Substitut	Tarif Sub.	Remarques
2	SX061469	COTE GAUCHE KALINA/KALINIS B2	1				
3	SX061468	COTE DROIT KALINA/KALINIS B23	1				
4	SX061858	GRANDE PORTE B23 a B31 KALINA	1				
7	SX310934	TRAVERSE SUPERIEURE	1				
28	SX320271	PANNEAU ISOL.LAT.CHAMBRE COI	1				
29	SX320264	PANNEAU ISOL.AR.CHAMBRE COM	1				
30	SX320280	PANNEAU ISOL.CACHE INF.CHAME	1				
32	SX361224	CORPS CHAUDIERE AQUARELLE 2	1				
35	SX310860	SUPPORT VASE EXPANSION	1				
35	SX360990	VASE EXPANSION CIRCULAIRE 10l	1				
39	SX520393	HUBLLOT (5203930)	1	2,10 €			
39	SX520393	HUBLLOT (5203930)	1	2,10 €			
40	SX510938	COUVERCLE HUBLLOT	1				
40	SX510938	COUVERCLE HUBLLOT	1				
42	SX360972	BRULEUR CPLT AQUARELLE 2B	1				
43	SX361589	RACCORD NOURRICE 4 E	1				
44	SX361353	KIT INJECTEURS GPL 2B 23	1				
44	SX361354	KIT INJECTEURS GPL 2B 28	1				
63	SX862030	ELECTRODE ALLUMAGE AVEC CAI	1				
65	SX862029	ELECTRODE IONISAT.AVEC CABLE	1				
67	SX361313	CACHE INF.CHAUD.AQUARELLE 2E	1				
69	SX361314	CACHE INF.CHAMB.COMB.2B 23/28	1				
69	SX361314	CACHE INF.CHAMB.COMB.2B 23/28	1				
71	SX540500	JOINT POMPE (PDM5405000)	1	Nous consulter...			
71	SX540500	JOINT POMPE (PDM5405000)	1	Nous consulter...			
71	SX540500	JOINT POMPE (PDM5405000)	1	Nous consulter...			
71	SX540500	JOINT POMPE (PDM5405000)	1	Nous consulter...			
71	SX540500	JOINT POMPE (PDM5405000)	1	Nous consulter...			
71	SX540500	JOINT POMPE (PDM5405000)	1	Nous consulter...			
72	SX361130	CIRCULATEUR GRUNFOS 15/50	1				
72	SX361130	CIRCULATEUR GRUNFOS 15/50	1				
73	SX562583	DEGAZEUR (PDM5625830)	1				
77	SX340179	JOINT BRIDE BALLON	1				
78	SX061394	BALLON	1				
79	SX995061	SOUPAPE DE SECURITE 7BARS	1				
89	SX540382	JOINT O-RING (x3) (5403820)	1				
90	SX562284	ROBINET DE REMPLISSAGE (51	1	40,20 €			
91	SX564678	ROBINET DE VIDANGE (5646	1				
92	SX995060	SOUPAPE DE SECURITE 3BARS	1				
95	SX521074	ANODE D=22X400	1				
109	SX360390	DEGAZEUR	1				
115	SX361717	VANNE DIREC.G1 MF CIM 32	1				
115	SX361717	VANNE DIREC.G1 MF CIM 32	1				
117	SX361712	MANCHON DEPART CHAUF.2B 23/2	1				
121	SX361335	MANCHON RET.CHAUF.2B 23/28	1	Nous consulter...			
122	SX361714	TUBE RETOUR CHAUFFAGE	1				
131	SX843482	SONDE CTN CH et SN MURALE (84	1				
133	SX521092	ECROU DIAPHRAGME GAZ	1				
134	SX520842	DIAPHRAGME GAZ 4,9mm (520842	1				

134	SX320241	DIAPHRAGME 5,2mm	1		
135	SX863038	THERMOSTAT SLIM 105Â°C	1		
137	SX361333	TUBE GAZ	1		
138	SX540201	JOINT O-RING (x3) (PDM5402010)	1		
138	SX540201	JOINT O-RING (x3) (PDM5402010)	1		
139	SX520662	RACCORD ENTREE GAZ (52066	1		
140	SX565361	VANNE GAZ SIT (845 SIGMA)	1		
148	SX361938	TUBE BALLON	1		
149	SX361338	TUBE SOUPAPE SECURITE	1		
151	SX340161	COUVERCLE BOITIER AQUARELLE	1		
152	SX362110	PANNEAU DE CDE C23/29 KALINA/I	1		
154	SX566906	CIRCUIT IMPRIME LMU 33 (566	1	238,00 €	
157	SX340162	PORTE BOITIER ELECTRIQUE	1		
164	SX361939	TUBE BALLON	1		
165	SX361941	TUBE BALLON	1		
166	SX842159	BORNIER DE RACCORDEMENT	1		
167	SX540534	PORTE-FUSIBLES (x3) (PDM54053	1	1,05 €	
168	SX842141	FUSIBLE 2A (x10) (PDM8421410)	1		
169	SX892223	MANOMETRE G 1/4	1		
174	SX540815	BOUTON (x4) (5408150)	1		
174	SX540815	BOUTON (x4) (5408150)	1		
181	SX340067	JOINT BRIDE 4 TROUS	1		
181	SX340067	JOINT BRIDE 4 TROUS	1		
182	SX361940	TUBE E.S	1		
183	SX310646	ELEMENT LATERAL DROIT	1	Nous consulter...	
184	SX310648	ELEMENT INTERMEDIAIRE	1		
184	SX310648	ELEMENT INTERMEDIAIRE	1		
185	SX310647	ELEMENT LATERAL GAUCHE	1	Nous consulter...	
186	SX310650	NIPPLE G 1"1/2	1		
190	SX540497	JOINT 3/8" (x10) (PDM5404970)	1		
191	SX540464	JOINT G 1/2" (x10) (PDM5404640)	1		
191	SX540464	JOINT G 1/2" (x10) (PDM5404640)	1		
191	SX540464	JOINT G 1/2" (x10) (PDM5404640)	1		
192	SX540465	JOINT G3/4" 17x24x2 (X10) #	1		
192	SX540465	JOINT G3/4" 17x24x2 (X10) #	1		
192	SX540465	JOINT G3/4" 17x24x2 (X10) #	1		
192	SX540465	JOINT G3/4" 17x24x2 (X10) #	1		
192	SX540465	JOINT G3/4" 17x24x2 (X10) #	1		
192	SX540465	JOINT G3/4" 17x24x2 (X10) #	1		
215	SX310533	PANNEAU COTE CHAMBRE 2B 23/2	1	26,90 €	
217	SX310552	PANNEAU COTE CHAMBRE 2B 23F	1	26,90 €	
234	SX361445	TUBE ROBINET DISCONNECTEUR	1	Nous consulter...	
236	SX562531	DISCONNECTEUR CALEFFI DUO	1		
237	SX361332	TUBE ENTREE GAZ	1	Nous consulter...	
241	SX361349	ANTIREFOULEUR AQUAREL.2B 28	1		
241	SX361348	ANTIREFOULEUR AQUAREL.2B 23	1		
242	SX060693	SECURITE DE DEBORDEMENT 60Â	1		
242	SX060087	SECURITE DE DEBORDEMENT 70Â	1		
243	SX310748	SUPPORT THERMOSTAT FUMEE	1		

247	SX721490	JOINT O-RING ROUGE	1		
248	SX721491	JOINT O-RING BLEU	1	Nous consulter...	
249	SX310729	PANNEAU JAQUETTE SUP.ARRIER	1		
250	SX310770	PANNEAU JAQUETTE INF.ARRIERE	1		
252	SX843455	SELECTEUR (x2) (8434550)	1		
258	SX340164	PROLONGE PANNEAU COMMANDE	1		
262	SX340040	FIXATION FEMELLE PANNEAU AVA	1		
263	SX340039	FIXATION PANNEAU DESSUS	1		
264	SX562024	ROBINET M/F G 3/8	1		
265	SX320243	ISOLANT DE CORPS	1		
266	SX360887	ENS.COUCVERCLE AVANT	1		
267	SX310959	DESSUS KALINA/KALINIS B23	1	Nous consulter...	
268	SX340038	FIXATION	1		
269	SX340041	FIXATION MALE PANNEAU AVANT	1		
269	SX340041	FIXATION MALE PANNEAU AVANT	1		
270	SX824056	ECROU M4	1		
272	SX520433	BOUCHON G 1/2"	1		
273	SX838009	CLIP	1		
276	SX134044	CLIP (1340440)	1		
284	SX540599	PISTON POTENTIOMETRE (5405	1		
294	SX361947	CONTRE BRIDE	1	Nous consulter...	
315	SX843426	SONDE CTN SN KALINA	1		
492	SX320247	VIS	1		
492	SX320247	VIS	1		
519	SX540778	LED (5407780)	1		
525	SX841957	ALLUMEUR VG SIT	1		
627	SX861175	CONFIGURATEUR 1.24 et DUO	1		
999	SX861182	CABLE SIT	1		
999	SX861101	CABLE ALIMENTATION ELECTRIQL	1		