


## CRYSLIS C

Repère	Référence	Désignation	Quantité
42	S17880850	BANDEAU CRYSLIS C (N.M)	1,0000
70	S15838263	VOYANT RECTANGULAIRE ROUGE	1,0000
71	S15838265	VOYANT RECTANGULAIRE VERT	1,0000
72	S15804082	INTERRUPTEUR DOUBLE TEST	1,0000
73	S15804086	INTERRUPTEUR AVEC VOYANT VERT	1,0000
74	S17070759	CONNECTEUR DE REGUL.AVEC CABLE	1,0000
75	S17006955	THERMOSTAT TG400 CAP.2M 971.11348-01A(GP:0==>GP:6 06/12/01)	1,0000
76	S17005591	PLATINE D'OBTURATION	1,0000
77	S17007061	THERMOMETRE RECT.20°A120°	1,0000
78	S15838264	VOYANT RECTANGULAIRE ORANGE	1,0000
80	S17007004	THERMOSTAT TXA 4C 018-30/90°(anc.lib:TUA 4C 117 le 16/04/02)	1,0000
81	S17004739	MANETTE THERMOSTAT	1,0000
82	S17001213	COMPTEUR HORAIRE FWZ	1,0000
82	S17002268	CACHE COMPTEUR	1,0000
83	S15803999	PORTE FUSIBLE	1,0000
83A	S15803525	FUSIBLE 6.3 AMPERES 5X20	1,0000
84	S15804092	INVERSEUR BIPOLAIRE MOMENTANE	1,0000
85	S17077177	CABLE BRULEUR CONNECT.7 PLOTS	1,0000



**PIECES ET ACCESSOIRES  
DE RECHANGES**

157 avenue Charles Floquet 93158 LE BLANC-MESNIL CEDEX Téléphone 01 45 91 58 70 Télécopie 01 45 91 59 69



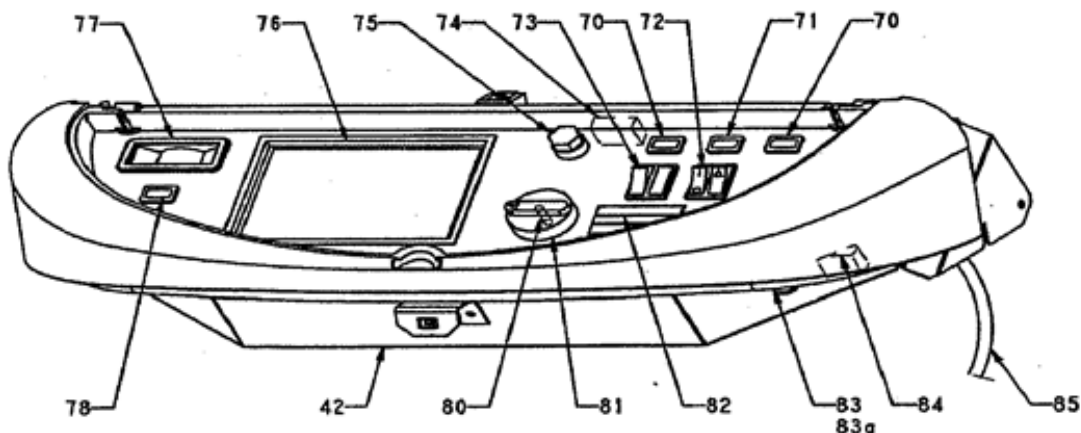
CRYNALIS C

A PARTIR DE DEC 96

N° 1988

TABEAU DE COMMANDE version 2

202



- 42 - Tableau de commande équipé
- 70 - Voyant rectangulaire rouge
- 71 - Voyant rectangulaire vert
- 72 - Interrupteur double test
- 73 - Interrupteur avec voyant vert
- 74 - Connecteur de régulation
- 75 - Thermostat de sécurité
- 76 - Platine d'obturation
- 77 - Thermomètre rectangulaire

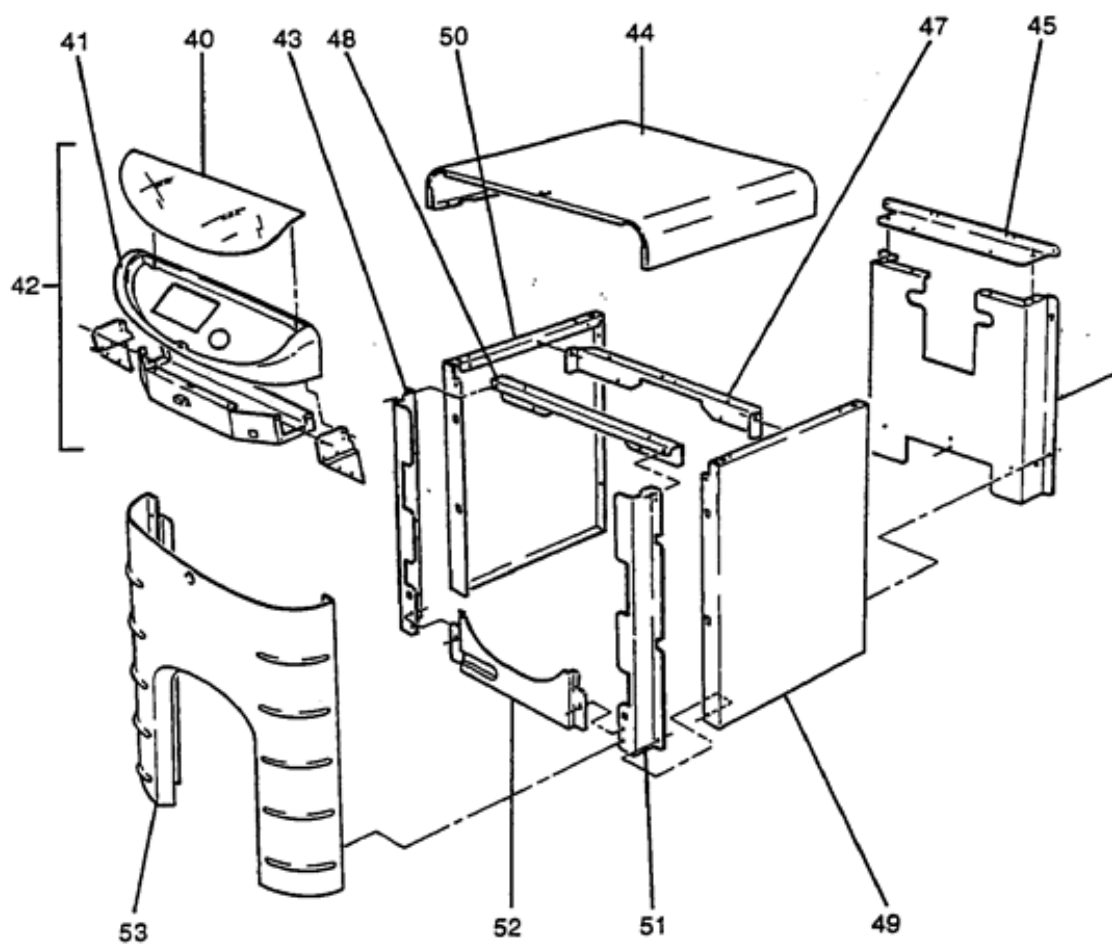
- 78 - Voyant rectangulaire orange
- 80 - Thermostat de régulation
- 81 - Manette thermostat
- 82 - Compteur horaire (option)  
Cache compteur
- 83 - Porte fusible
- 83A - Fusible 6,3 A 5 x 20
- 84 - Inverseur bipolaire momentané
- 85 - Câble brûleur avec connecteur 7 plots

*Schéma et repérage valables pour les pièces détachées*

# CRYSLIS C

Repère	Référence	Désignation	Quantité
40	S17002300	ECRAN TABLEAU COMMANDE	1,0000
41	S17002299	BANDEAU PLASTIQUE	1,0000
42.	S17077165	TORON BANDEAU R2.C	1,0000
42	S17880700	TABLEAU COMMANDE CRYSLIS C	1,0000
42.	S17932643	FLASQUE GAUCHE TABL.CDE R2.C	1,0000
42.	S17932644	FLASQUE DROIT TABL.CDE R2.C	1,0000
43	S17932369	MONTANT GAUCHE JAUNE **	1,0000
44	S17932739	DESSUS CRYSLIS B/C	1,0000
44	S17932749	DESSUS CRYSLIS C 55/70 KW	1,0000
45	S17932409	ARRIERE SUPERIEUR	1,0000
46	S17932399	ARRIERE INFERIEUR	1,0000
47	S17932374	TRAVERSE ARRIERE	1,0000
48	S17932384	TRAVERSE AVANT	1,0000
49	S17932328	COTE DROIT CRYSLIS C 22A42KW	1,0000
49	S17932348	COTE DROIT CRYSLIS C 55/70KW	1,0000
50	S17932329	COTE GAUCHE CRYSLIS C 22A42KW	1,0000
50	S17932349	COTE GAUCHE CRYSLIS C 55/70KW	1,0000
51	S17932368	MONTANT DROIT **	1,0000
52	S17932865	CACHE	1,0000
53	S17932698	FACADE INFERIEURE CRYSLIS C/B	1,0000
...	S17880158	SACHET VISSERIE FIXAT.FACADE	1,0000
...	S17880159	SACHET VISSERIE JAQUETTE	1,0000
-1	S17932648	BOITIER TOLE ASSEMBL.SEMPRA C	1,0000

# CRYSLIS C




1768

JAQUETTE CHAUDIERE CRYSLIS C 22 A 70KW

# CRYNALIS C

Repère	Référence	Désignation	Quantité
40	S17002300	ECRAN TABLEAU COMMANDE	1,0000
41	S17002299	BANDEAU PLASTIQUE	1,0000
41A	S17932649	BOITIER ASS.R2 C JAUNE	1,0000
42	S17880850	BANDEAU CRYNALIS C (N.M)	1,0000
44	S17932739	DESSUS CRYNALIS B/C	1,0000
45	S158220FA	SERRE-CABLES	1,0000
45	S17932409	ARRIERE SUPERIEUR	1,0000
46	S17932399	ARRIERE INFERIEUR	1,0000
47	S17932374	TRAVERSE ARRIERE	1,0000
48	S17932384	TRAVERSE AVANT	1,0000
49	S17932328	COTE DROIT CRYNALIS C 22A42KW	1,0000
50	S17932329	COTE GAUCHE CRYNALIS C 22A42KW	1,0000
52	S17932865	CACHE	1,0000
53	S17932698	FACADE INFERIEURE CRYNALIS C/B	1,0000
-1	S17880158	SACHET VISSERIE FIXAT.FACADE	1,0000
-1	S17880907	SACHET VISSERIE JAQU.C N.M	1,0000



157 avenue Charles Floquet 93158 LE BLANC-MESNIL CEDEX Téléphone 01 45 91 58 70 Télécopie 01 45 91 59 69

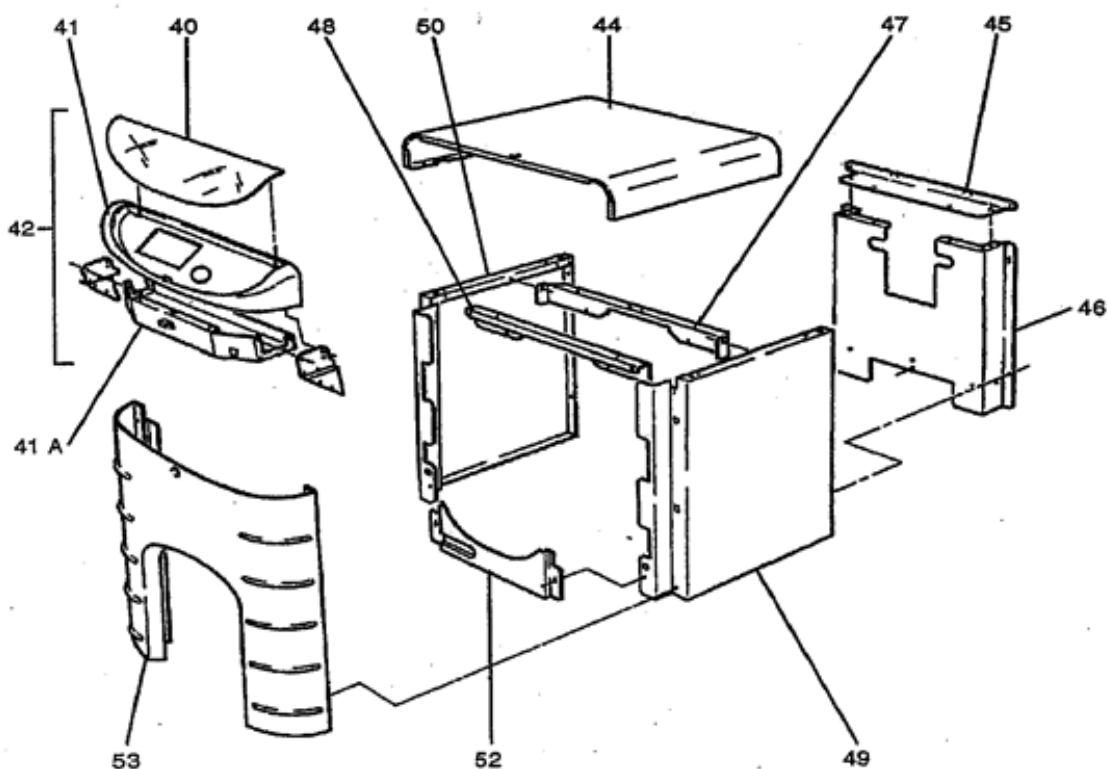
**PIECES ET ACCESSOIRES  
DE RECHANGES**



CRYSLIS C

A PARTIR DE DEC 96

N° 1987	HABILLAGE version 2	201
---------	---------------------	-----

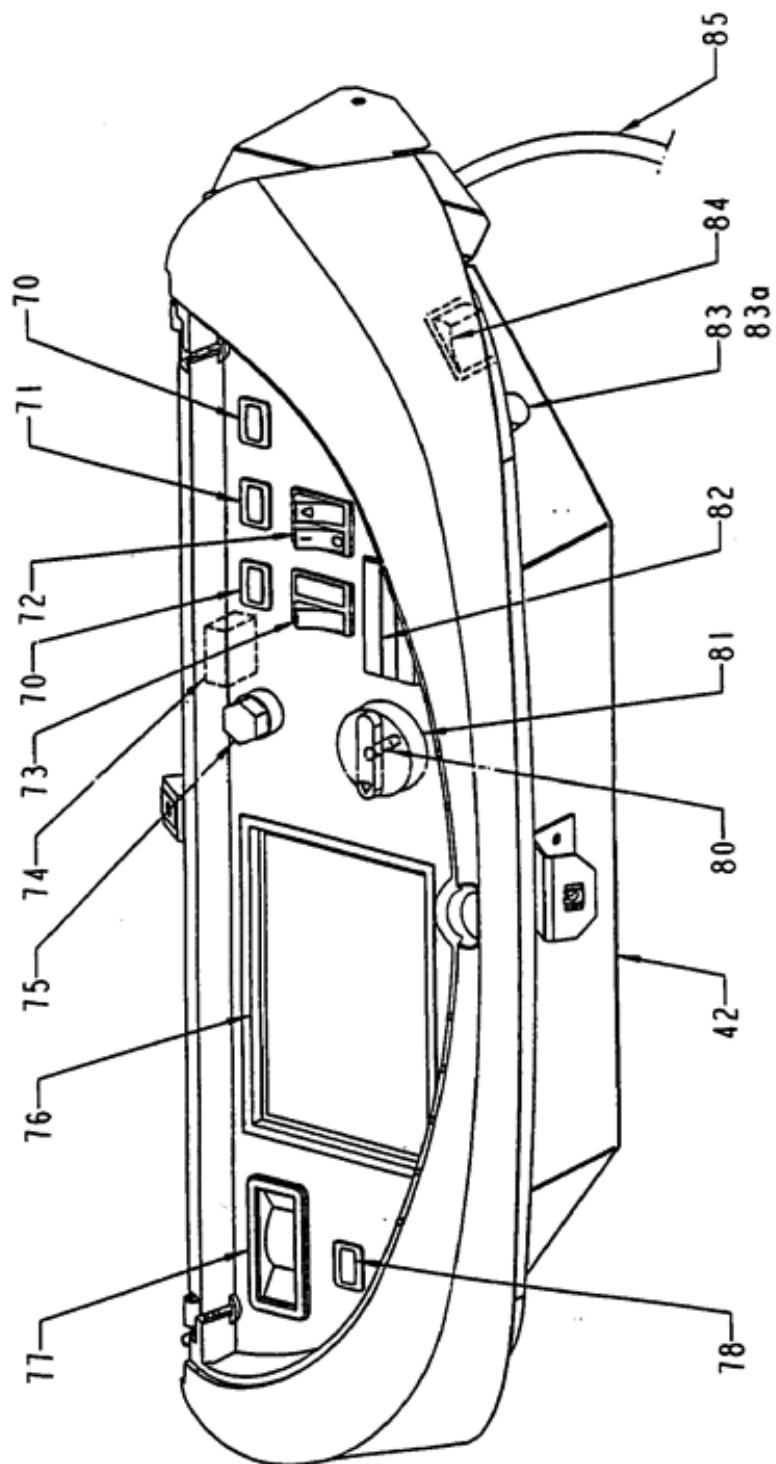


- 40 - Ecran
- 41 - Bandeau plastique
- 41A - Boîtier tableau de commande
- 42 - Tableau de commande équipé
- 44 - Dessus
- 45 - Arrière supérieur

- 46 - Arrière inférieur
- 47 - Traverse arrière
- 48 - Traverse avant
- 49 - Côté droit
- 50 - Côté gauche
- 52 - Cache
- 53 - Façade inférieure

# CRYSLIS C

Repère	Référence	Désignation	Quantité
42	S17880700	TABLEAU COMMANDE CRYSLIS C	1,0000
70	S15838263	VOYANT RECTANGULAIRE ROUGE	1,0000
71	S15838265	VOYANT RECTANGULAIRE VERT	1,0000
72	S15804082	INTERRUPTEUR DOUBLE TEST	1,0000
73	S15804086	INTERRUPTEUR AVEC VOYANT VERT	1,0000
74	S17070759	CONNECTEUR DE REGUL.AVEC CABLE	1,0000
75	S17006955	THERMOSTAT TG400 CAP.2M 971.11348-01A(GP:0==>GP:6 06/12/01)	1,0000
76	S17005591	PLATINE D'OBTURATION	1,0000
77	S17007061	THERMOMETRE RECT.20°A120°	1,0000
78	S15838264	VOYANT RECTANGULAIRE ORANGE	1,0000
80	S17007004	THERMOSTAT TXA 4C 018-30/90°(anc.lib:TUA 4C 117 le 16/04/02)	1,0000
81	S17004739	MANETTE THERMOSTAT	1,0000
82	S17001213	COMPTEUR HORAIRE FWZ	1,0000
82	S17002268	CACHE COMPTEUR	1,0000
83	S15803999	PORTE FUSIBLE	1,0000
83A	S15803525	FUSIBLE 6.3 AMPERES 5X20	1,0000
84	S15804092	INVERSEUR BIPOLAIRE MOMENTANE	1,0000
85	S17077177	CABLE BRULEUR CONNECT.7 PLOTS	1,0000



1769

TABLEAU COMMANDE CRYSLIS C 22 A 70KW



## CRYSLIS C

Repère	Référence	Désignation	Quantité
1	S17829259	PORTE BRULEUR NXR1/SEMPRA	1,0000
2	S17863815	CHICANE LATERALE 27KW	1,0000
2	S17863825	CHICANE LATERALE 42KW	1,0000
2	S17863885	CHICANE LATERALE 70KW	1,0000
3	S15243615	TIGE FILETEE M10X310	1,0000
3	S15243616	TIGE FILETEE M10X470	1,0000
3	S15243617	TIGE FILETEE M10X630	1,0000
3	S15243618	TIGE FILETEE M10X790	1,0000
4	S17863775	GUIDE BUTEE DE PORTE	1,0000
5	S17868225	BOUCHON CREUX ETOILE 50X60	1,0000
6	S17004970	NIPPLE FONTE USINEE D=63	1,0000
7	S14931015	LAINE VERRE/VOILE EP:50(LE M)	1,0000
8	S17802296	ELEMENT ARRIERE NXR1 C/B	1,0000
9	S15601826	JOINT CAOUTCHOUC 105x105x5	1,0000
10	S17859917	BRIDE DEPART RET.TARAUD.1"1/2	1,0000
10A	S17864717	MANCHETTE DEPART/RETOUR 1"	1,0000
11	S17001785	DOIGT DE GANT 4 BULBES 1/2"	1,0000
12	S17863835	MANCHETTE D=130-139	1,0000
12	S17863845	MANCHETTE D=150-153	1,0000
12A	S17000167	TRESSE FIBRE DE VERRE D=8	1,0000
13	S14931015	LAINE VERRE/VOILE EP:50(LE M)	1,0000
14	S17006549	REPARTITEUR L=150	1,0000
15	S17006472	ROBINET DE VIDANGE 1/2"	1,0000
16	S17929584	PLAQUE DE DESSOUS 22-27KW	1,0000
16	S17929594	PLAQUE DE DESSOUS	1,0000
16	S17932889	SOCLE ASS.R2.2 SECTIONS	1,0000
16	S17932899	SOCLE ASS.SEMPRA	1,0000
17	S17803006	ELEMENT INTER NXR1 C/B	1,0000
18	S17845719	ENS.CHARNIERE DE PORTE	1,0000
21	S17801756	ELEMENT AVANT NXR1 C/B	1,0000
22	S17863725	CHICANE CENTRALE 27KW	1,0000
22	S17863735	CHICANE CENTRALE 42KW	1,0000
22	S17863745	CHICANE CENTRALE 4 SECT. 55KW	1,0000
22	S17863895	CHICANE CENTRALE 70KW	1,0000

## CRYNALIS C

Repère	Référence	Désignation	Quantité
23	S17863795	VOLET OEILLETON DE FLAMME	1,0000
24	S17003636	ISOLATION EXTERIEURE PORTE	1,0000
25	S17003637	ISOLATION INTERIEURE PORTE	1,0000
26	S17000198	TRESSE RONDE DE 16 (LE M) BLANCHE	1,0000
-1	S17004720	MANCHETTE ECS 1" LG=150	1,0000
-1	S17110555	CORPS EPROUVE C 55 KW	1,0000
-1	S17110570	CORPS EPROUVE C 70 KW	1,0000
-1	S17880772	CORPS SEMPRA/CRYNALIS C 22/27	1,0000
-1	S17880773	CORPS EPROUVE C-CI 35/42 KW	1,0000



# PIECES ET ACCESSOIRES DE RECHANGES

157 avenue Charles Floquet 93158 LE BLANC-MESNIL CEDEX Téléphone 01 45 91 58 70 Télécopie 01 45 91 59 69



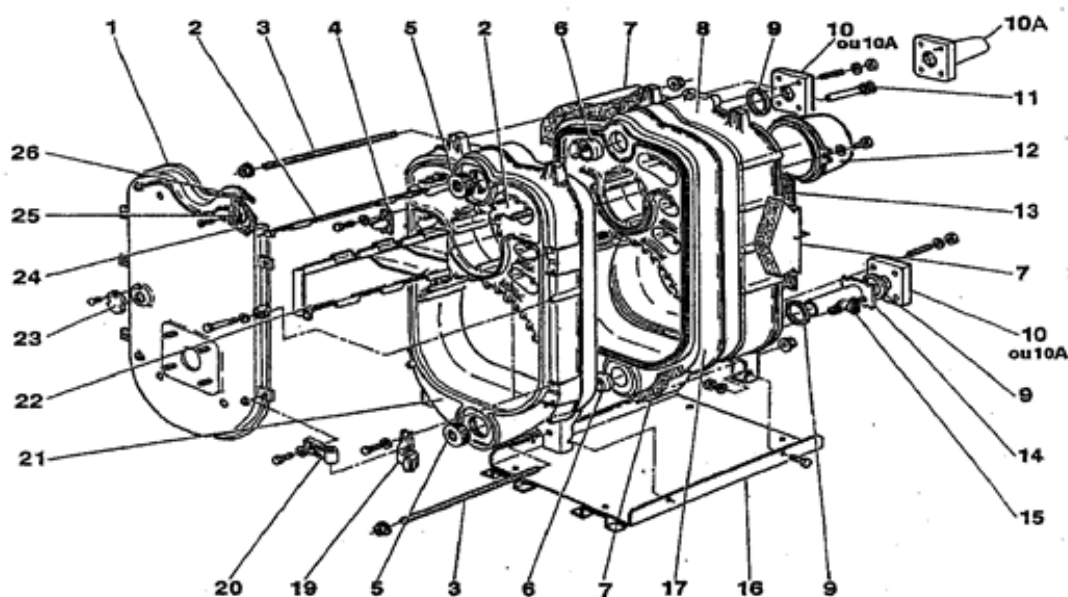
CRYNALIS C

A PARTIR DE DEC 96

N° 1989

CORPS version 2

203



- |   |  |
|---|--|
| 1 - Porte brûleur                         | 13 - Calorifuge arrière                |
| 2 - Optimiseur latéral (selon modèle)     | 14 - Répartiteur (modèles 55 et 70)    |
| 3 - Tringle d'assemblage                  | 15 - Robinet de vidange                |
| 4 - Guide butée de porte                  | 16 - Socle (sauf modèles 55 et 70)     |
| 5 - Bouchon plein                         | 17 - Élément intermédiaire             |
| 6 - Nipple                                | 19 - Gond de porte                     |
| 7 - Calorifuge latéral                    | 20 - Paumelle de porte                 |
| 8 - Élément arrière                       | 21 - Élément avant                     |
| 9 - Joint                                 | 22 - Optimiseur central (selon modèle) |
| 10 - Contre-bride                         | 23 - Volet ocelléon de foyer           |
| 10A - Manchette taraudée } (selon modèle) | 24-25 - Protection de porte (isolant)  |
| 11 - Doigt de gant                        | 26 - Tresse d'étanchéité de porte      |
| 12 - Colletière de fumées                 |  |

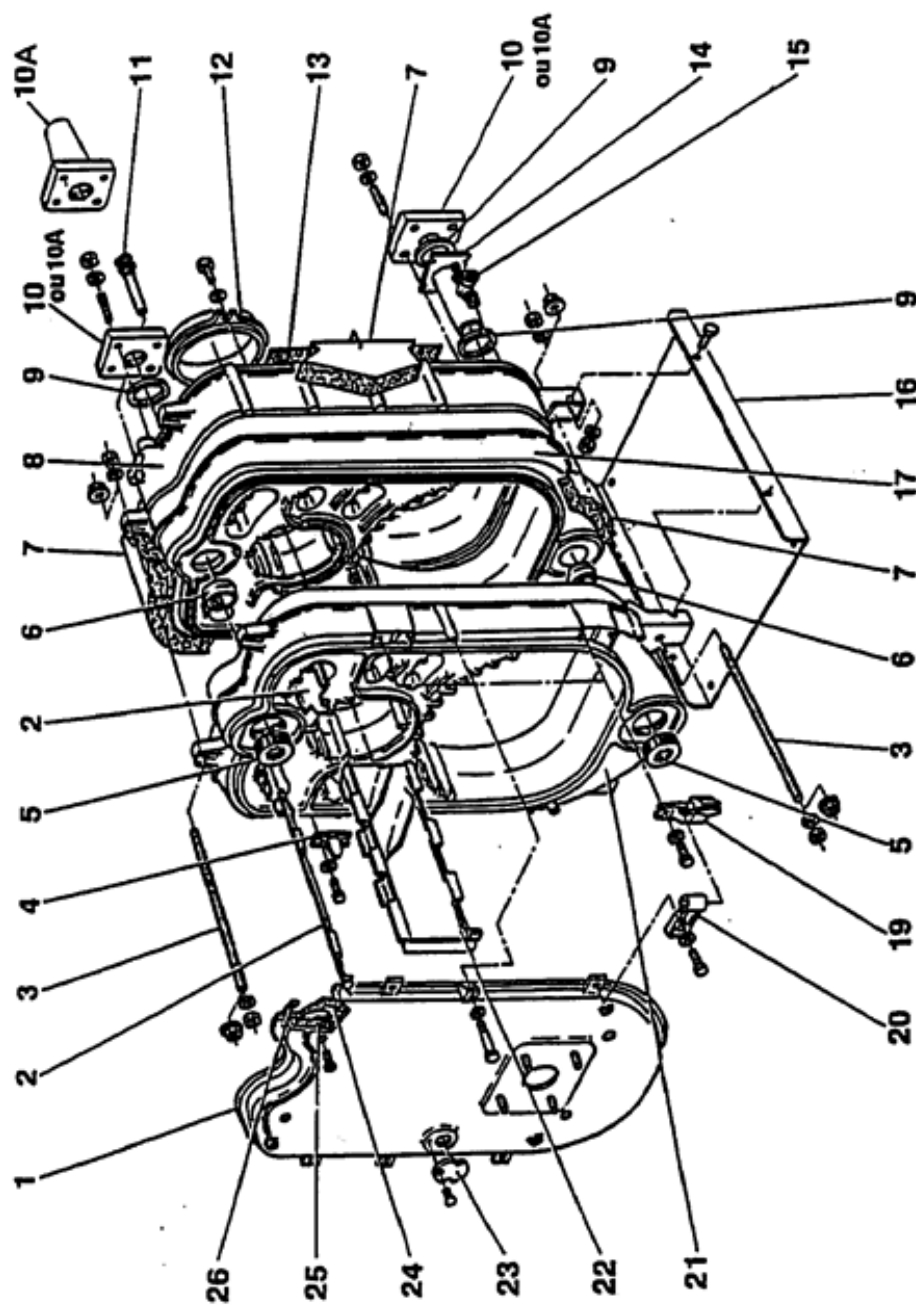
*Schéma et repérage valables pour les pièces détachées*

## CRYSLIS C

Repère	Référence	Désignation	Quantité
1	S17829259	PORTE BRULEUR NXR1/SEMPRA	1,0000
2	S17863815	CHICANE LATERALE 27KW	1,0000
2	S17863825	CHICANE LATERALE 42KW	1,0000
2	S17863885	CHICANE LATERALE 70KW	1,0000
3	S15243615	TIGE FILETEE M10X310	1,0000
3	S15243616	TIGE FILETEE M10X470	1,0000
3	S15243617	TIGE FILETEE M10X630	1,0000
3	S15243618	TIGE FILETEE M10X790	1,0000
4	S17863775	GUIDE BUTEE DE PORTE	1,0000
5	S17868225	BOUCHON CREUX ETOILE 50X60	1,0000
6	S17004970	NIPPLE FONTE USINEE D=63	1,0000
7	S14931005	CALORIFUGE EP=50 (LE M)	1,0000
8	S17802296	ELEMENT ARRIERE NXR1 C/B	1,0000
9	S15601826	JOINT CAOUTCHOUC 105x105x5	1,0000
10	S17859917	BRIDE DEPART RET.TARAUD.1"1/2	1,0000
10A	S17864717	MANCHETTE DEPART/RETOUR 1"	1,0000
11	S17001785	DOIGT DE GANT 4 BULBES 1/2"	1,0000
12	S17863835	MANCHETTE D=130-139	1,0000
12	S17863845	MANCHETTE D=150-153	1,0000
12A	S17000167	TRESSE FIBRE DE VERRE D=8	1,0000
13	S14931005	CALORIFUGE EP=50 (LE M)	1,0000
14	S17006549	REPARTITEUR L=150	1,0000
15	S17006472	ROBINET DE VIDANGE 1/2"	1,0000
16	S17929584	PLAQUE DE DESSOUS 22-27KW	1,0000
16	S17929594	PLAQUE DE DESSOUS	1,0000
17	S17803006	ELEMENT INTER NXR1 C/B	1,0000
19	S17845715	GOND DE PORTE BRULEUR	1,0000
20	S17845705	PAUMELLE DE PORTE BRULEUR	1,0000
20.	S17845719	ENS.CHARNIERE DE PORTE	1,0000
21	S17801756	ELEMENT AVANT NXR1 C/B	1,0000
22	S17863725	CHICANE CENTRALE 27KW	1,0000
22	S17863735	CHICANE CENTRALE 42KW	1,0000
22	S17863745	CHICANE CENTRALE 4 SECT. 55KW	1,0000
22	S17863895	CHICANE CENTRALE 70KW	1,0000

## CRYSLIS C

Repère	Référence	Désignation	Quantité
23	S17863795	VOLET OEILLETON DE FLAMME	1,0000
24	S17003636	ISOLATION EXTERIEURE PORTE	1,0000
25	S17003637	ISOLATION INTERIEURE PORTE	1,0000
26	S17000198	TRESSE RONDE DE 16 (LE M) BLANCHE	1,0000
...	S17000815	BROSSE DE RAMONAGE	1,0000
-1	S17110555	CORPS EPROUVE C 55 KW	1,0000
-1	S17110570	CORPS EPROUVE C 70 KW	1,0000
...	S17880157	POCHETTE VISSERIE CORPS	1,0000
-1	S17880772	CORPS SEMPRA/CRYSLIS C 22/27	1,0000
-1	S17880773	CORPS EPROUVE C-CI 35/42 KW	1,0000



1767

CORPS CHAUDIERE CRYSLIS C 22 A 70KW