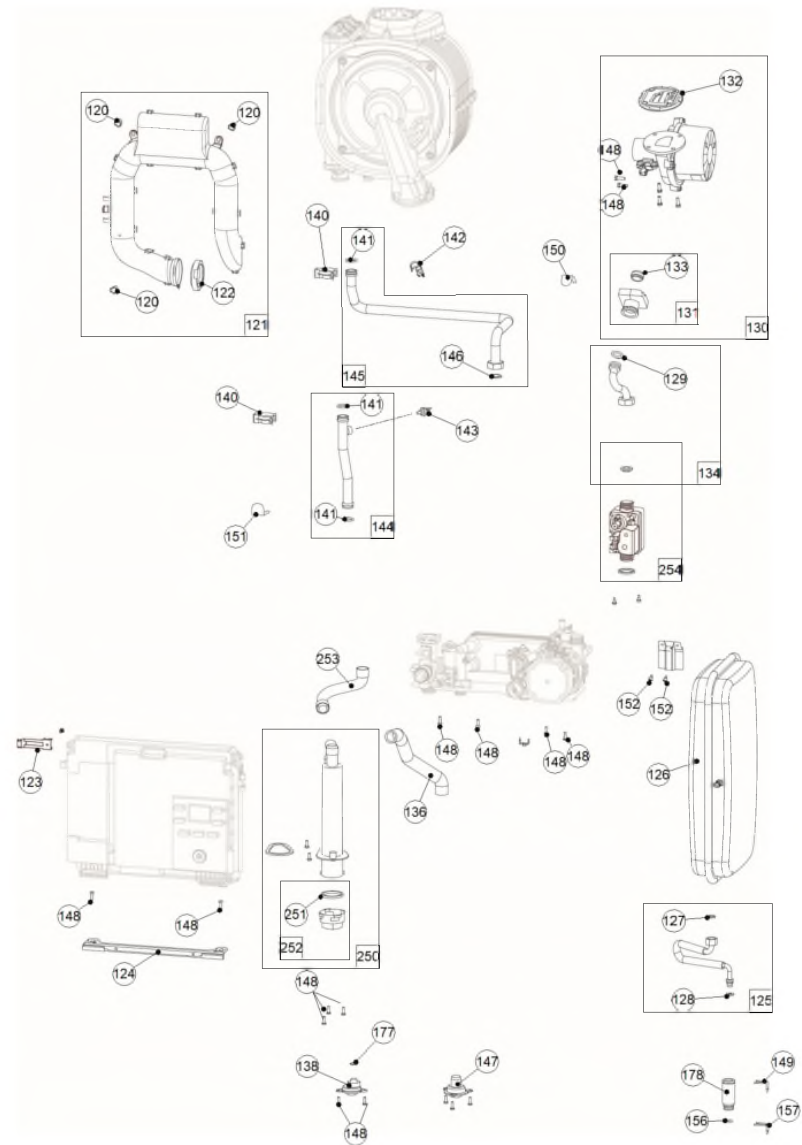





Boiler



Boiler

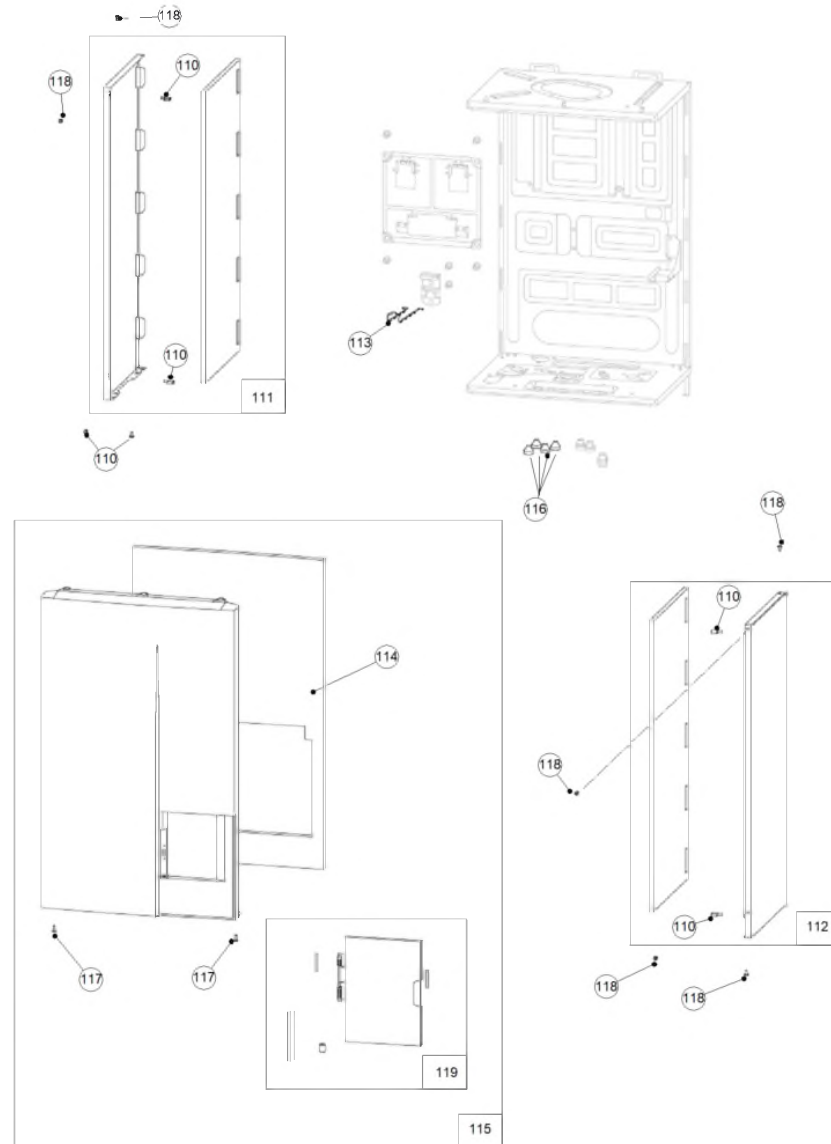
| Code | Code GA | Quant. | Photo | Description | De --- A --- | Remarque |
|------|---------|--------|---|-------------------------------------|--------------|------------------------|
| 120 | 122208 | 3 |  | Écrou pour silencieux | 15-02-22- | |
| 121 | 974404 | 1 |  | Silencieux + joint & écrous | 15-02-22- | |
| 122 | 142289 | 1 |  | Joint silencieux | 15-02-22- | |
| 123 | 174694 | 1 | | Support | 15-02-22- | |
| 124 | 174695 | 1 |  | Pivot coffret | 15-02-22- | |
| 125 | 982009 | 1 |  | Flexible + joints | 15-02-22- | |
| 126 | 188271 | 1 |  | Vase expansion 10L | 15-02-22- | 10l |
| 127 | 142721 | 1 |  | Joint 12X17 | 15-02-22- | 12x17 |
| 128 | 142717 | 1 |  | Joint torique 9,5x2,7 | 15-02-22- | 9,5x2,7 |
| 129 | 142795 | 1 |  | Joint torique 7,04x3,53 Ilea | 15-02-22- | 17,04x3,53 |
| 130 | 988532 | 1 |  | Ventilateur joints et adaptateur 30 | 15-02-22- | 30kw |
| 131 | 900328 | 1 |  | Adaptateur venturi + joint | 15-02-22- | |
| 132 | 142291 | 1 |  | Joint clapet | 15-02-22- | |
| 133 | 142292 | 1 |  | Joint venturi | 15-02-22- | |
| 134 | 982014 | 1 |  | Tube gaz + joints 3+1 | 15-02-22- | 3+1 |
| 136 | 182399 | 1 |  | Tube | 15-02-22- | |
| 138 | 100178 | 1 |  | Adaptateur soupape | 15-02-22- | |
| 140 | 110354 | 2 |  | Clip | 15-02-22- | |
| 141 | 142716 | 3 |  | Joint 18x2,8 | 15-02-22- | ø int. 18x2,8 |
| 142 | 198757 | 1 |  | Sonde retour D18-20 | 15-02-22- | QAR 36.430/109 D.18-20 |



Boiler





| Code | Code GA | Quant. | Photo | Description | De --- A --- | Remarque |
|------|---------|--------|-------|---|--------------|----------------|
| 143 | 198758 | 1 | | Sonde chaudière QAK | 15-02-22- | QAK 36.095/109 |
| 144 | 982610 | 1 | | Tube départ + joints | 15-02-22- | |
| 145 | 982611 | 1 | | Tube retour + joints | 15-02-22- | |
| 146 | 142442 | 5 | | Joint 3/4-20/27 | 15-02-22- | 3/4 - 20/27 |
| 147 | 100179 | 1 | | Adaptateur siphon D14 | 15-02-22- | |
| 148 | 190045 | 13 | | Vis tôle | 15-02-22- | TX20 |
| 149 | 100185 | 1 | | Agrafe D10 | 15-02-22- | D10 LG |
| 150 | 100186 | 1 | | Agrafe | 15-02-22- | D14 |
| 151 | 100187 | 2 | | Agrafe D18 | 15-02-22- | D18 |
| 152 | 190037 | 2 | | Vis 40x9,5 TORX | 15-02-22- | 40x9,5 TORX |
| 156 | 142327 | 1 | | Joint torique 15,88X2,64 | 15-02-22- | 15.88x2.62 |
| 157 | 110123 | 1 | | Agrafe D18 | 15-02-22- | D18 |
| 177 | 142373 | 1 | | Joint torique 10,82X1,78 | 15-02-22- | 10,82x1,78 |
| 178 | 110950 | 1 | | Adaptateur flexible vase | 15-02-22- | |
| 250 | 976009 | 1 | | Siphon | 15-02-22- | |
| 251 | 142203 | 1 | | Joint siphon | 15-02-22- | 38x2 |
| 252 | 943051 | 943051 | | Bouchon + joint siphon / Stop + dichting sifon / Stopfen + Siphondichtung | 15-02-22- | |
| 253 | 182518 | 1 | | Tube évacuation (échangeur-siphon) | 15-02-22- | |
| 254 | 988118 | 988118 | | Vanne gaz + joint | 15-02-22- | |

Casing

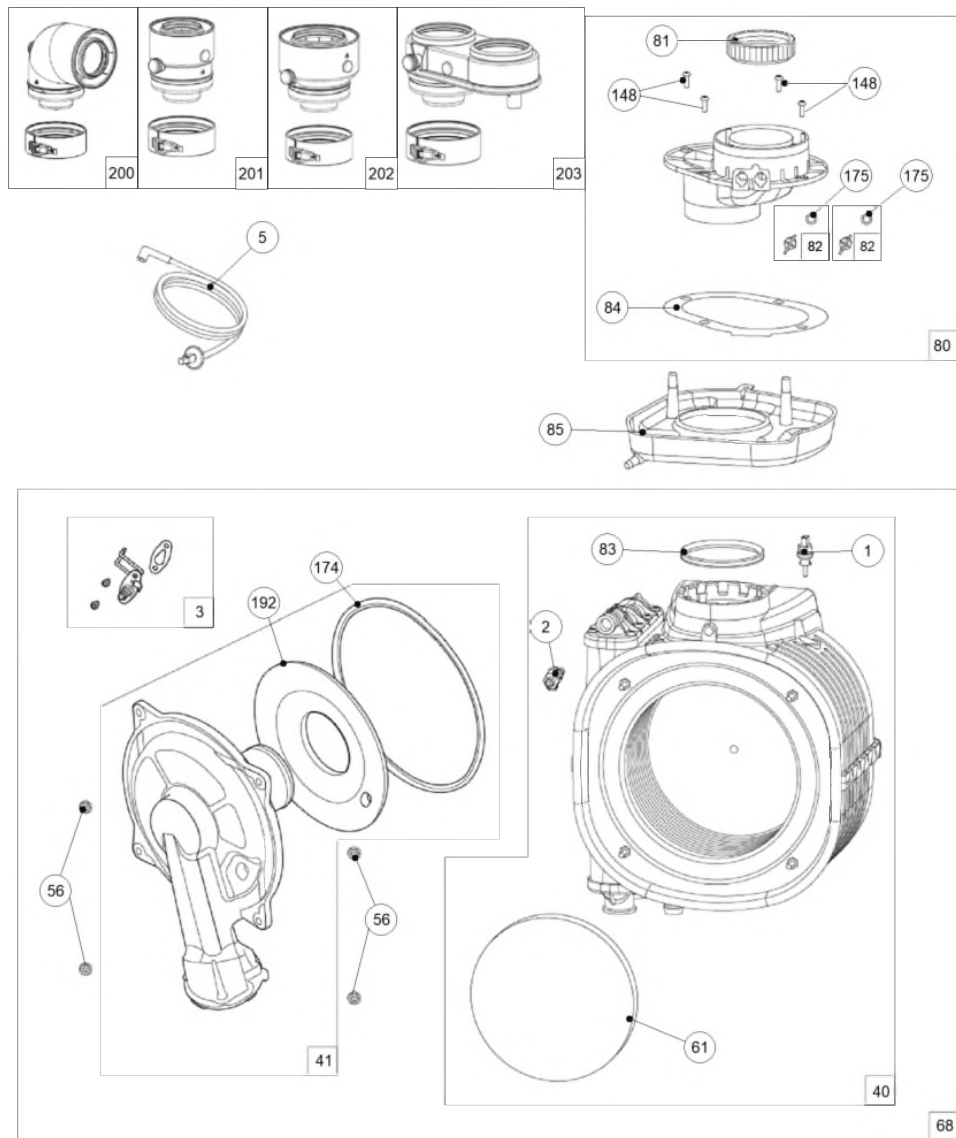


















Casing

| Code | Code GA | Quant. | Photo | Description | De --- A --- | Remarque |
|------|---------|--------|---|--------------------------------------|--------------|------------|
| 110 | 122223 | 4 | | Coin caoutchouc | 15-02-22- | |
| 111 | 913832 | 1 | | Coté gauche + mousse et coins | 15-02-22- | |
| 112 | 913833 | 1 |  | Coté droit + mousse et coins | 15-02-22- | |
| 113 | 166067 | 1 | | Ressort échangeur 3/4" | 15-02-22- | 3+1 |
| 114 | 141195 | 1 | | Mousse façade 450 | 15-02-22- | 450 |
| 115 | 937406 | 937406 | 1 | Façade Ilea AVEC Volet HE22/30 | 15-02-22- | Avec volet |
| 116 | 157320 | 4 |  | Passe fils M16 | 15-02-22- | M16 |
| 117 | 189937 | 2 |  | Vis M14X12 | 15-02-22- | M4x12 |
| 118 | 190037 | 8 |  | Vis 40x9,5 TORX | 15-02-22- | Torx |
| 119 | 923245 | 1 | | Volet avec enjoliveur et amortisseur | 15-02-22- | |

Burner + heat exchanger



Burner + heat exchanger

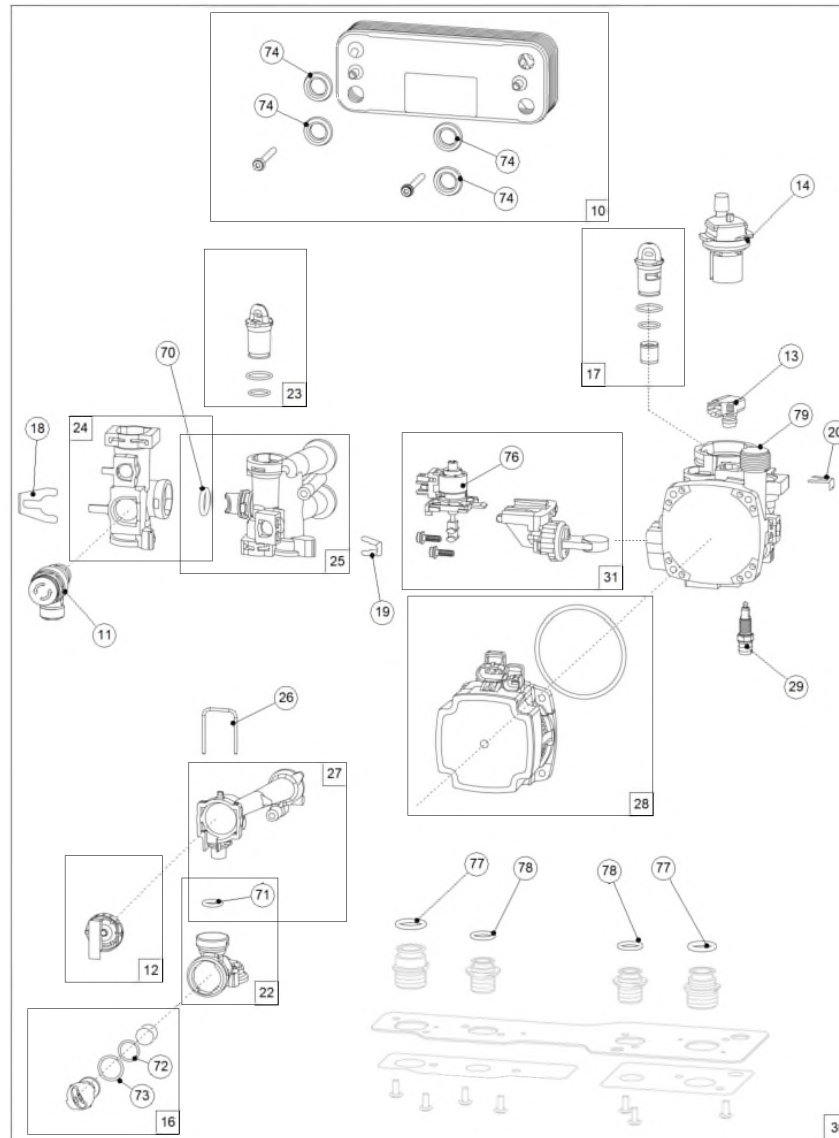
| Code | Code GA | Quant. | Photo | Description | De --- A --- | Remarque |
|------|----------|--------|---|--|--------------|-------------|
| 1 | 198787 | 1 |  | Sonde sécurité fumée | 15-02-22- | |
| 2 | 159063 | 1 |  | Purgeur manuel | 15-02-22- | |
| 3 | 923007 | 923007 | | Électrode d'allumage - ionisation + Joint + Vis / Ontstekings- en ionisatie-elektrode + Dichting + Schroef / Zünd- und Ionisationselektrode + Dichtung +Schraube | 15-02-22- | |
| 5 | 109222 | 1 |  | Câble d'allumage | 15-02-22- | |
| 40 | 122051 | 1 |  | Échangeur 3+1 | 15-02-22- | 3+1 |
| 41 | 159065 | 1 |  | Porte froide brûleur 3+1 | 15-02-22- | 3+1 |
| 56 | 122215 | 4 |  | Écrou M6X1 | 15-02-22- | M6X1 |
| 61 | 140641 | 1 |  | Isolant déélecteur | 15-02-22- | |
| 68 | 122053 | 1 | | Échangeur + brûleur 3+1 | 15-02-22- | 3+1 |
| 80 | 900327 | 1 |  | Adaptateur fumées | 15-02-22- | |
| 81 | 142290 | 1 |  | Joint adaptateur | 15-02-22- | |
| 82 | 900561 | 2 |  | Bouchon adaptateur + joint | 15-02-22- | |
| 83 | 142476 | 1 | | Joint sortie échangeur d,80 | 15-02-22- | D.80 |
| 84 | 141072 | 1 |  | Mousse adaptateur EXC HE | 15-02-22- | |
| 85 | 164544 | 1 | | Récupérateur eau de pluie* 3+1 | 15-02-22- | |
| 148 | 190045 | 4 |  | Vis tôle | 15-02-22- | |
| 174 | 142525 | 1 |  | Joint porte froide | 15-02-22- | |
| 175 | 142524 | 2 | | Joint torique bouchon 7,66X1,78 | 15-02-22- | 7,66 x 1,78 |
| 192 | 141036 | 1 |  | Isolant porte froide | 15-02-22- | - |
| 200 | A1007122 | 780267 | | Coude 90 °+ orifice -Ø (60/100) + Collier de serrage | 15-02-22- | |





















Burner + heat exchanger

| Code | Code GA | Quant. | Photo | Description | De --- A --- | Remarque |
|------|----------|--------|-------|--|--------------|----------|
| 201 | A1007123 | 780268 | 1 | Adaptateur + orifice -Ø (60/100) + Collier de serrage | 15-02-22- | |
| 202 | A1007124 | 780269 | 1 | Adaptateur + orifice -Ø (60/100) - Ø (80/125) + Collier de serrage | 15-02-22- | |
| 203 | A1007125 | 780270 | 1 | Twin Box PP + orifice Adapter -Ø (80/80) +Collier de serrage | 15-02-22- | |

Hydrobloc



Hydrobloc

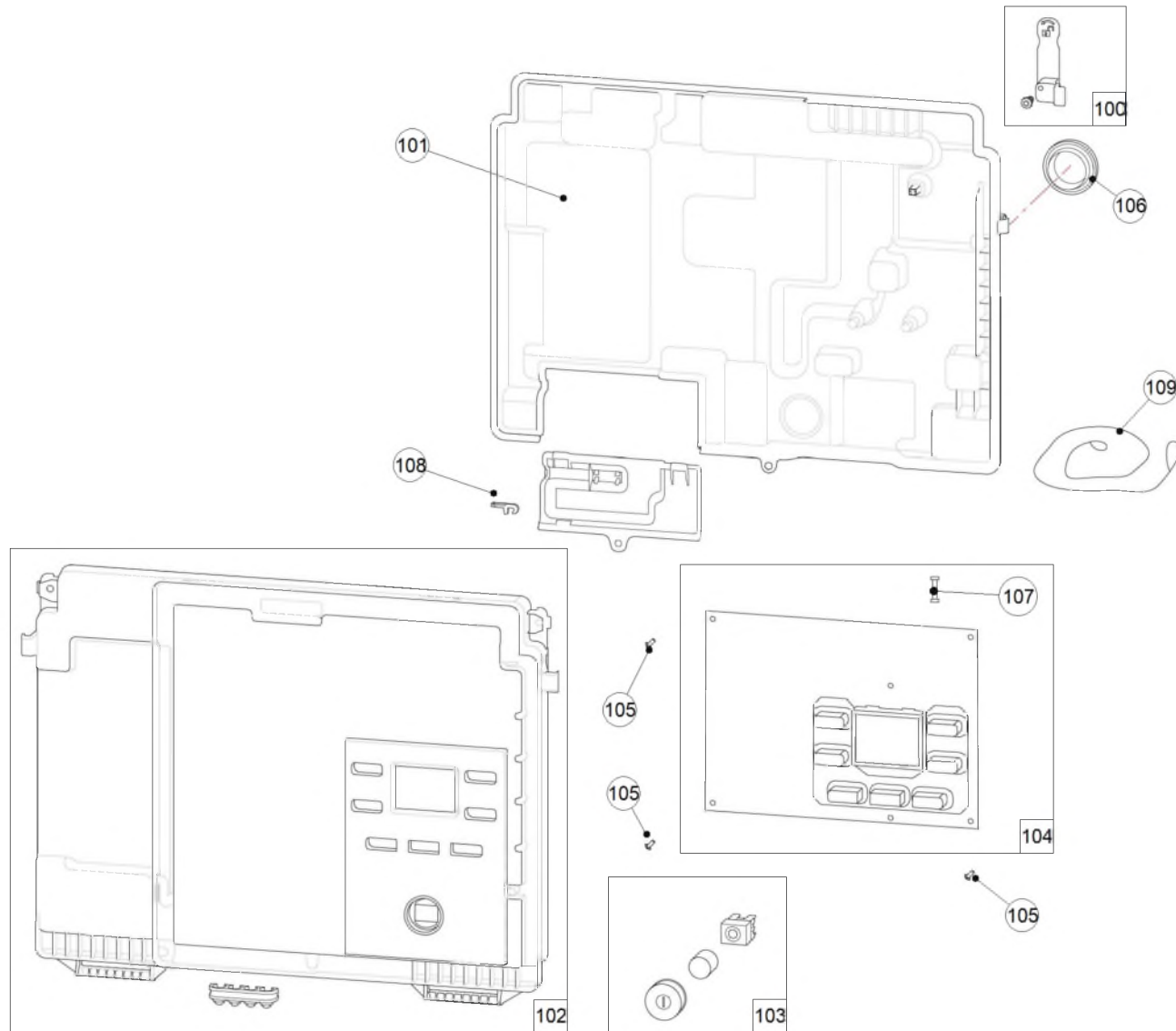
| |  | Code | Quant. | Photo | Description | De --- A --- | Remarque |
|----|--|--------|--------|---|---------------------------|--------------|----------|
| 10 | | 161154 | 1 |  | Échangeur à plaques 18 | 15-02-22- | 18 |
| 11 | | 174434 | 1 |  | Soupape | 15-02-22- | 3 Bar |
| 12 | | 104737 | 1 | | Bouchon | 15-02-22- | |
| 13 | | 159813 | 1 | | Capteur de pression | 15-02-22- | |
| 14 | | 159441 | 1 |  | Purgeur | 15-02-22- | |
| 16 | | 110129 | 1 |  | Clapet antiretour | 15-02-22- | Jaune |
| 17 | | 110122 | 1 |  | Clapet bipasse 400 GRAY | 15-02-22- | 400 gris |
| 18 | | 110123 | 1 |  | Agrafe D18 | 15-02-22- | D18 |
| 19 | | 110124 | 1 |  | Agrafe D9 | 15-02-22- | D9 |
| 20 | | 110126 | 1 |  | Agrafe D9 | 15-02-22- | D9 lg |
| 22 | | 135030 | 1 |  | Groupe arrivée EFS | 15-02-22- | |
| 23 | | 104719 | 1 |  | Bouchon Solo-Combi | 15-02-22- | |
| 24 | | 135031 | 1 |  | Groupe départ 25/35 | 15-02-22- | |
| 25 | | 135032 | 1 |  | Groupe départ ECS | 15-02-22- | |
| 26 | | 100196 | 1 |  | Agrafe | 15-02-22- | |
| 27 | | 119445 | 1 |  | Logement débitmètre | 15-02-22- | |
| 28 | | 109984 | 1 | | Circulateur avec joint 6m | 15-02-22- | |
| 29 | | 190046 | 1 |  | Vis de vidange | 15-02-22- | |
| 30 | | 943148 | 1 |  | Hydrobloc | 15-02-22- | |
| 31 | | 150313 | 1 |  | Vanne 3 voies + clapet | 15-02-22- | |



Hydrobloc

|  | Code | Quant. | Photo | Description | De --- A --- | Remarque |
|--|--------|--------|---|------------------------------|--------------|-----------|
| 70 | 142789 | 1 |  | Joint torique 17x4 Ilea | 15-02-22- | 17x4 |
| 71 | 142792 | 1 |  | Joint torique 12x3 Ilea | 15-02-22- | 12x3 |
| 72 | 142793 | 1 |  | Joint torique 15,6x1,78 Ilea | 15-02-22- | 15,6x1,78 |
| 73 | 142794 | 1 |  | Joint torique 19x2 Ilea | 15-02-22- | 19x2 |
| 74 | 142459 | 4 |  | Joint échangeur à plaques | 15-02-22- | |
| 76 | 150331 | 1 |  | Moteur vanne 3 voies | 15-02-22- | |
| 77 | 142790 | 2 |  | Joint torique 9,8x3,6 Ilea | 15-02-22- | 19,8x3,6 |
| 78 | 142791 | 2 |  | Joint torique 16x3 Ilea | 15-02-22- | 16x3 |
| 79 | 109976 | 1 |  | Bloc retour | 15-02-22- | |

Electrical box

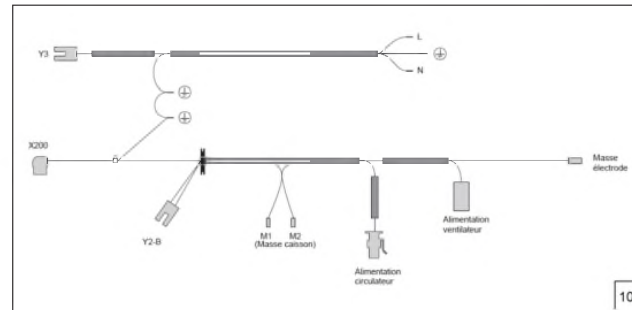




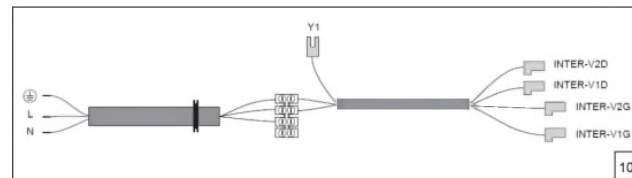
Electrical box

| |  | Code | Code GA | Quant. | Photo | Description | Remarque |
|-----|--|--------|---------|--------|---|--|-----------------------------|
| 100 | | 122223 | | 1 | | Coin caoutchouc | |
| 101 | | 913832 | | 1 | | Coté gauche + mousse et coins | |
| 102 | | 913833 | | 1 |  | Coté droit + mousse et coins | |
| 103 | | 166067 | | 1 | | Ressort échangeur 3/4" | |
| 104 | | 965428 | 965428 | 1 | | CONTROLLER ILEA EXCELLENCE HE 22/30 BE | ILEA EXCELLENCE HE 22/30 BE |
| 105 | | 937406 | 937406 | 3 | | Façade Ilea AVEC Volet HE22/30 | |
| 106 | | 157320 | | 1 |  | Passe fils M16 | |
| 107 | | 189937 | | 1 |  | Vis M14X12 | F3.15AL250VP ou T3.15AH250V |
| 108 | | 190037 | | 1 |  | Vis 40x9,5 TORX | |
| 109 | | 923245 | | 1 | | Volet avec enjoliveur et amortisseur | |

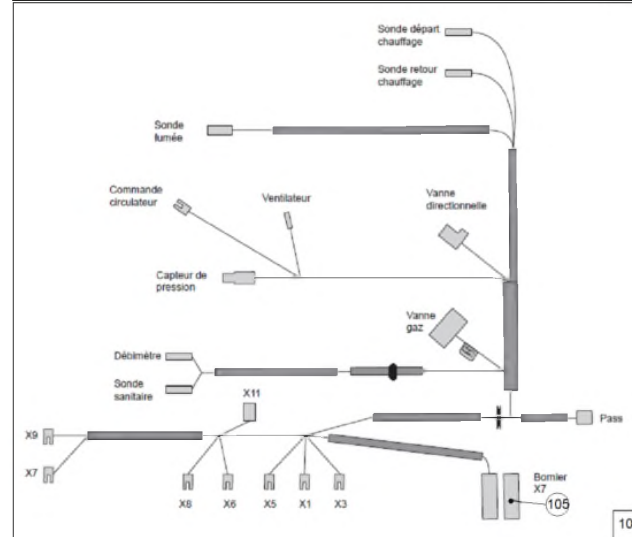
Wiring



101



102






103



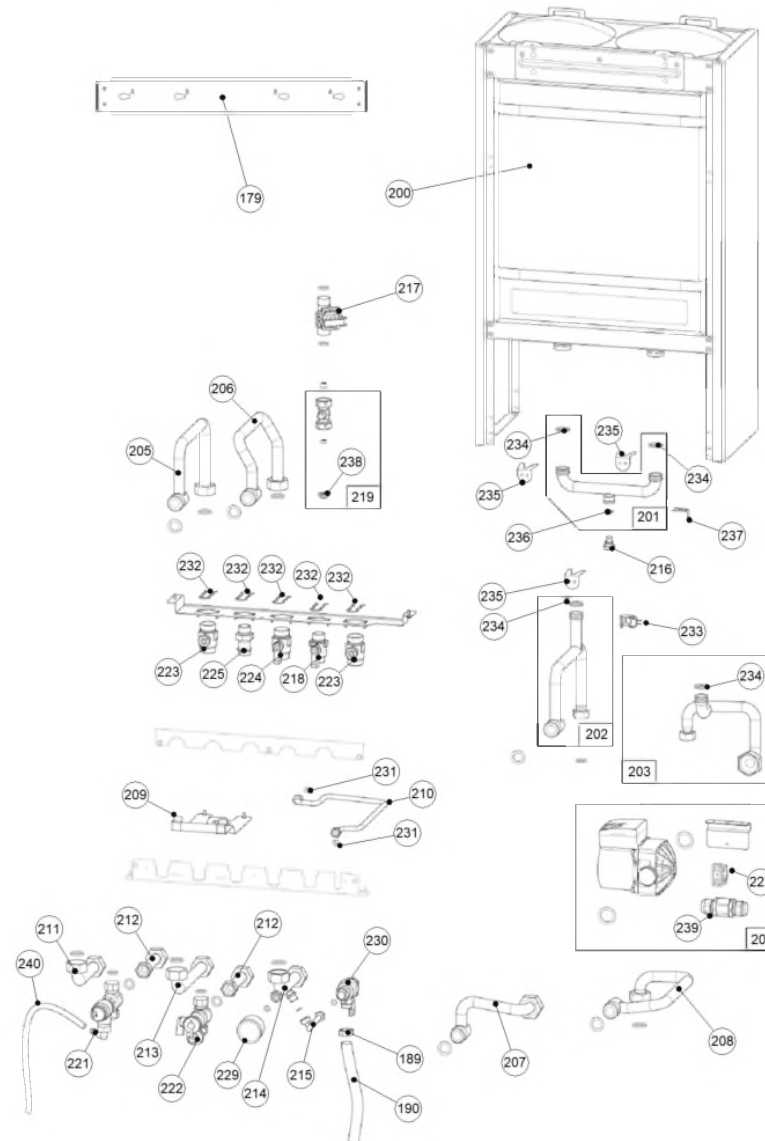
104












Wiring

|  | Code | Quant. | Photo | Description | De --- A --- |
|--|--------|--------|---|---------------------------------------|--------------|
| 101 | 109357 | 1 | | Faisceau 230V | 15-02-22- |
| 102 | 109353 | 1 |  | Faisceau 230V alimentation | 15-02-22- |
| 103 | 109666 | 1 | | Faisceau 24V | 15-02-22- |
| 104 | 133207 | 1 | | Faisceau 24V - Ballon | 15-02-22- |
| 105 | 110709 | 1 |  | Connecteur (branchement installateur) | 15-02-22- |

Hydro backpack (Tanks) HE 22|30















Hydro backpack (Tanks) HE 22|30

| Code | Code GA | Quant. | Photo | Description | De --- A --- | Remarque |
|------|---------|--------|---|---|--------------|----------|
| 179 | 256122 | 1 | | Support mural | 15-02-22- | |
| 189 | 134608 | 1 |  | Bague de serrage | 15-02-22- | |
| 190 | 182730 | 1 |  | Tube évacuation | 15-02-22- | |
| 200 | 904551 | 1 | | Structure + ballons | 15-02-22- | |
| 201 | 982430 | 1 |  | Tuyauterie raccord ballons | 15-02-22- | |
| 202 | 982431 | 1 | | Tuyauterie départ ECS | 15-02-22- | |
| 203 | 982432 | 1 |  | Tuyauterie entrée sanitaire circulaireur | 15-02-22- | |
| 204 | 909910 | 1 |  | Circulateur + connecteur & joints | 15-02-22- | |
| 205 | 182754 | 1 | | Tuyauterie départ chauffage | 15-02-22- | |
| 207 | 182756 | 1 |  | Tuyauterie liaison circulateur chaudière | 15-02-22- | |
| 208 | 182757 | 1 | | Tuyauterie retour chauffage | 15-02-22- | |
| 210 | 182758 | 1 |  | Tube disconnecteur - départ chauffage | 15-02-22- | |
| 211 | 182759 | 1 | | Tuyauterie liaison chaudière-départ chauffage | 15-02-22- | |
| 212 | 182760 | 2 | | Tuyauterie liaison chaudière-ECS | 15-02-22- | |
| 214 | 182762 | 1 |  | Tuyauterie liaison chaudière-retour chauffage | 15-02-22- | |
| 215 | 182763 | 1 |  | Tube entrée sanitaire - Disconnecteur | 15-02-22- | |
| 216 | 104714 | 1 | | Bouchon D10 | 15-02-22- | D10 |
| 217 | 119150 | 1 | | débitmètre sanitaire | 15-02-22- | |
| 218 | 166720 | 1 | | Robinet droit EFS 3/4" | 15-02-22- | "3/4"" |
| 219 | 177539 | 1 | | Té complet 1/2" | 15-02-22- | "1/2"" |



Hydro backpack (Tanks) HE 22|30

| Code | Code GA | Quant. | Photo | Description | De --- A --- | Remarque |
|------|---------|--------|---|--|--------------|---------------|
| 220 | 132125 | 1 | | Filtre sanitaire DUO 30 | 15-02-22- | |
| 221 | 174438 | 1 |  | Soupape sanitaire avec robinet et raccord coudé 7bar | 15-02-22- | 7 bar |
| 222 | 166721 | 1 | | Robinet de purge | 15-02-22- | |
| 223 | 166722 | 2 | | Robinet droit chauffage | 15-02-22- | 03-Apr |
| 224 | 188279 | 188279 | | Robinet gaz ARGB / Gaskraan ARGB / Gasventil ARGB | 15-02-22- | 03-Apr |
| 225 | 164249 | 1 | | Raccord laiton ECS | 15-02-22- | 01-Feb |
| 227 | 110633 | 1 | | Collier fixation pour connecteur | 15-02-22- | |
| 229 | 149948 | 1 |  | Manomètre | 15-02-22- | |
| 230 | 119528 | 1 |  | Disconnecteur | 15-02-22- | |
| 231 | 142912 | 2 |  | Joint disconnecteur | 15-02-22- | |
| 232 | 134607 | 5 | | Goupille | 15-02-22- | |
| 233 | 198757 | 1 |  | Sonde retour D18-20 | 15-02-22- | |
| 234 | 142716 | 4 |  | Joint 18x2,8 | 15-02-22- | 18x2,8 |
| 235 | 100187 | 3 |  | Agrafe D18 | 15-02-22- | D18 |
| 236 | 142717 | 1 |  | Joint torique 9,5x2,7 | 15-02-22- | 9,5x2,7 70 sh |
| 237 | 100185 | 1 |  | Agrafe D10 | 15-02-22- | D10 long |
| 238 | 146324 | 1 |  | Limiteur de débit sanitaire | 15-02-22- | |
| 239 | 110909 | 1 | | Connecteur | 15-02-22- | |
| 240 | 183105 | 1 |  | Tube 6x9 | 15-02-22- | Ø 6X9 |
| 242 | 142442 | 10 |  | Joint 3/4-20/27 | 15-02-22- | |



Hydro backpack (Tanks) HE 22|30

| |  | Code | Code GA | Quant. | Photo | Description | De --- A --- | Remarque |
|-----|---|--------|---------|--------|---|---------------------|--------------|----------|
| 243 | | 142912 | | 2 |  | Joint disconnecteur | 15-02-22- | |
| 244 | | 142723 | | 5 |  | Joint | 15-02-22- | |