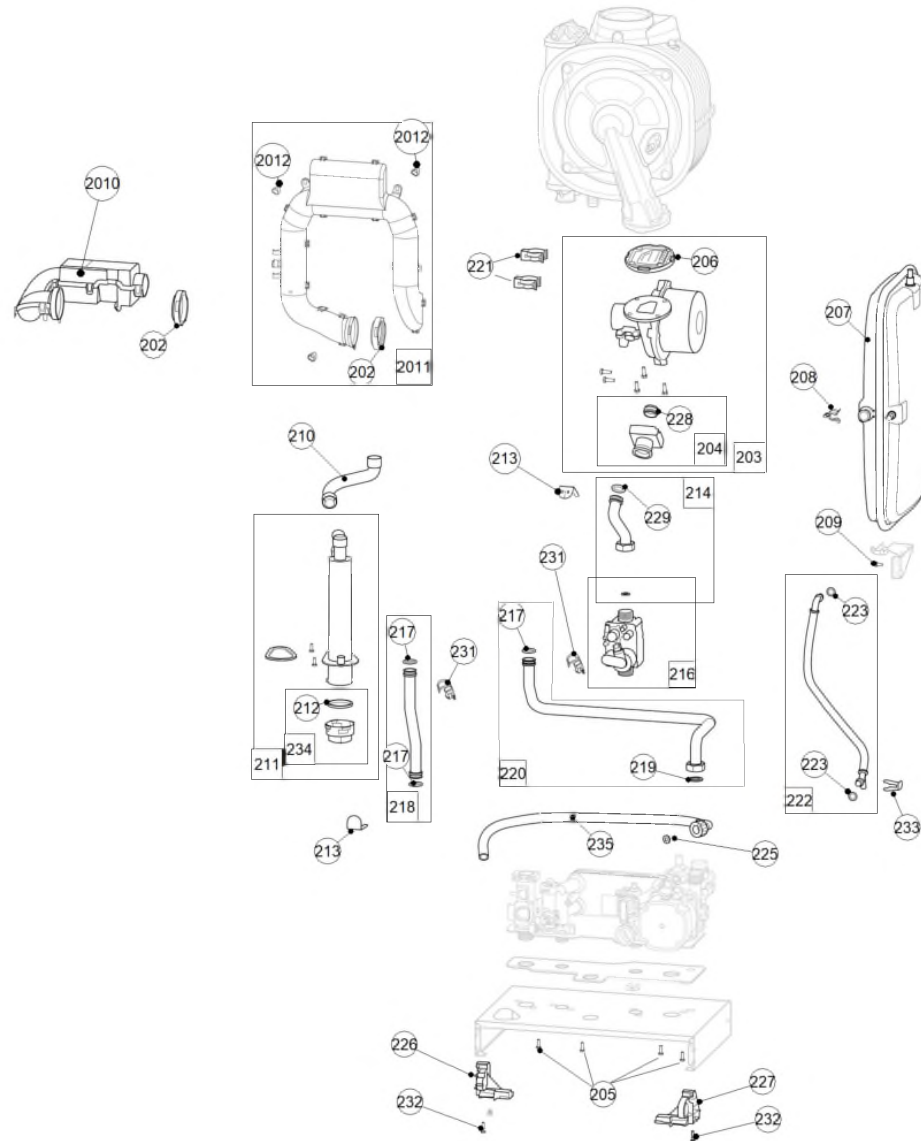


















Boiler



















Boiler

		Code	Code GA	Quant.	Photo	Description	Remarque
163		142442		7		Joint 3/4-20/27	->Solo 12 Solo 20 Solo 30
173		182566	182566	1		Coude (gaz) / Bocht (gas) / Winkelstück (Gas)	->Solo 12 Solo 20 Solo 30
202		142289		1		Joint silencieux	->Solo 12 Solo 20 Solo 30
203		988530		0		Ventilateur joints et adaptateur 12	12kw->Solo 12 -
203		988532		1		Ventilateur joints et adaptateur 30	25kw-> Solo 20 Solo 30
204		900328		1		Adaptateur venturi + joint	->Solo 12 Solo 20 Solo 30
205		190045		4		Vis tôle	TX20->Solo 12 Solo 20 Solo 30
206		142291		1		Joint clapet	->Solo 12 Solo 20 Solo 30
207		188276		0		Vase expansion 7L	7l->Solo 12 - -
207		188277		1		Vase expansion 8L	8l-> Solo 20 Solo 30
208		110386		1		Clips de vase	->Solo 12 Solo 20 Solo 30
209		190037		1		Vis 40x9,5 TORX	40x9,5 TORX->Solo 12 Solo 20 Solo 30
210		182517		1		Tube évacuation	->Solo 12 Solo 20 Solo 30
211		976009		1		Siphon	->Solo 12 Solo 20 Solo 30
212		142203		1		Joint siphon	->Solo 12 Solo 20 Solo 30
213		100187		2		Agrafe D18	D18->Solo 12 Solo 20 Solo 30
214		982019		1		Tube gaz + joints	->Solo 12 Solo 20 Solo 30
216		988117	988117	1		Vanne gaz + joint / Gaskraan + dichting / Gasventil + Dichtung	->Solo 12 Solo 20 Solo 30
217		142716		3		Joint 18x2,8	ø int. 18x2,8->Solo 12 Solo 20 Solo 30
218		982601		1		Tube départ + joints 2+1	2+1->Solo 12 Solo 20 Solo 30

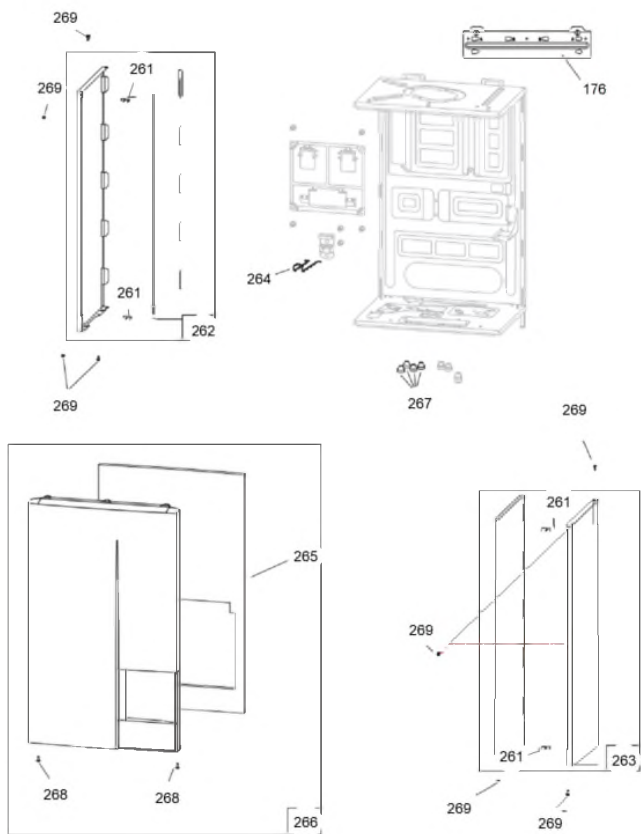


Boiler

		Code	Code GA	Quant.	Photo	Description	Remarque
219		142442		5		Joint 3/4-20/27	3/4 - 20/27->Solo 12 Solo 20 Solo 30
220		982611		1		Tube retour + joints	->Solo 12 Solo 20 Solo 30
221		110354		2		Clip	->Solo 12 Solo 20 Solo 30
222		982018		1		Flexible de vase + joints	->Solo 12 Solo 20 Solo 30
223		142717		2		Joint torique 9,5x2,7	9,5x2,7->Solo 12 Solo 20 Solo 30
225		142218		1		Joint plat	->Solo 12 Solo 20 Solo 30
226		174517		1		Pivot coffret gauche	->Solo 12 Solo 20 Solo 30
227		174516		1		Pivot coffret droit	->Solo 12 Solo 20 Solo 30
228		142292		1		Joint venturi	->Solo 12 Solo 20 Solo 30
229		142795		1		Joint torique 7,04x3,53 Ilea	17,04x3,53->Solo 12 Solo 20 Solo 30
231		198798		2		Sonde température DIA 18	ø 18->Solo 12 Solo 20 Solo 30
232		190048		2		Vis EJOT 40X16	40x16->Solo 12 Solo 20 Solo 30
233		100185		1		Agrafe D10	D10 LG->Solo 12 Solo 20 Solo 30
234		943051	943051	1		Bouchon + joint siphon / Stop + dichting sifon / Stopfen + Siphondichtung	->Solo 12 Solo 20 Solo 30
235		183355		1		Flexible évacuation soupape	->Solo 12 Solo 20 Solo 30
2010		105020		1		Silencieux	->Solo 12 - -
2011		974404		1		Silencieux + joint & écrous	-> Solo 20 Solo 30
2012		122208		3		Écrou pour silencieux	-> Solo 20 Solo 30








Casing

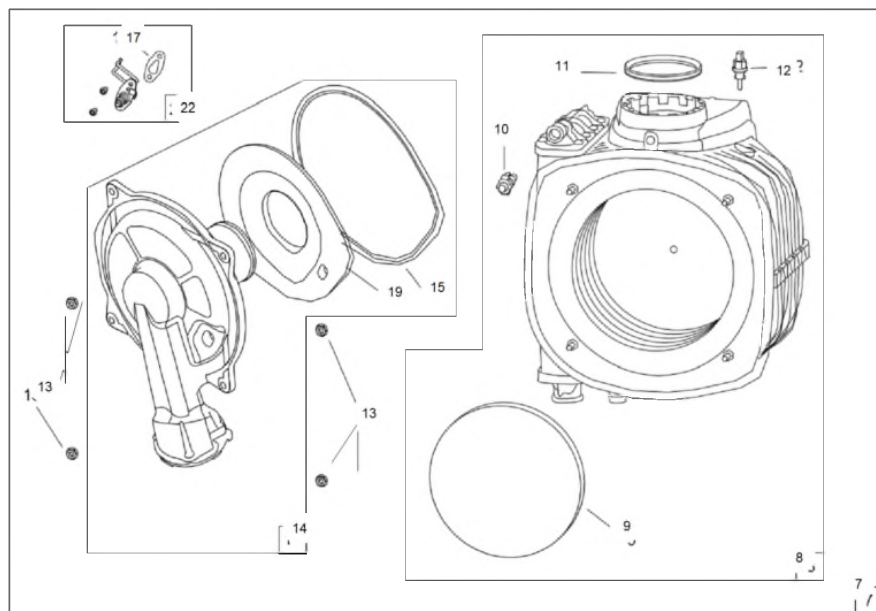
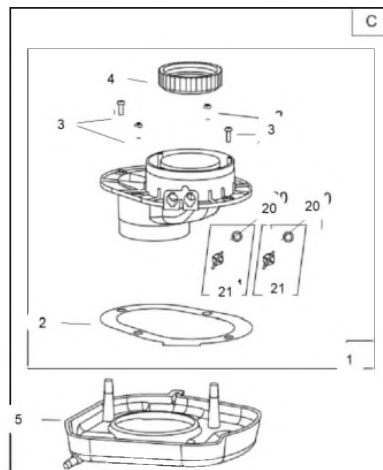
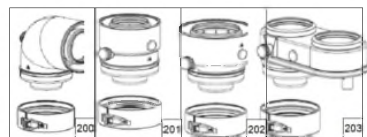




Casing

Code	Code GA	Quant.	Photo	Description	De --- A ---	Remarque
176	174511	1		Support mural	10-02-22-	
261	122223	4		Coin caoutchouc	10-02-22-	
262	913832	1		Coté gauche + mousse et coins	10-02-22-	
263	913833	1		Coté droit + mousse et coins	10-02-22-	
264	166067	1		Ressort échangeur 3/4"	10-02-22-	3+1
265	141195	1		Mousse façade 450	10-02-22-	450
266	937407	937407		Façade Ilea - Voorkant Ilea - Vorderseite Ilea	10-02-22-	Sans volet
267	157320	4		Passe fils M16	10-02-22-	M16
268	189937	2		Vis M14X12	10-02-22-	M4x12
269	190037	8		Vis 40x9,5 TORX	10-02-22-	Torx

Burner + heat exchanger





Burner + heat exchanger

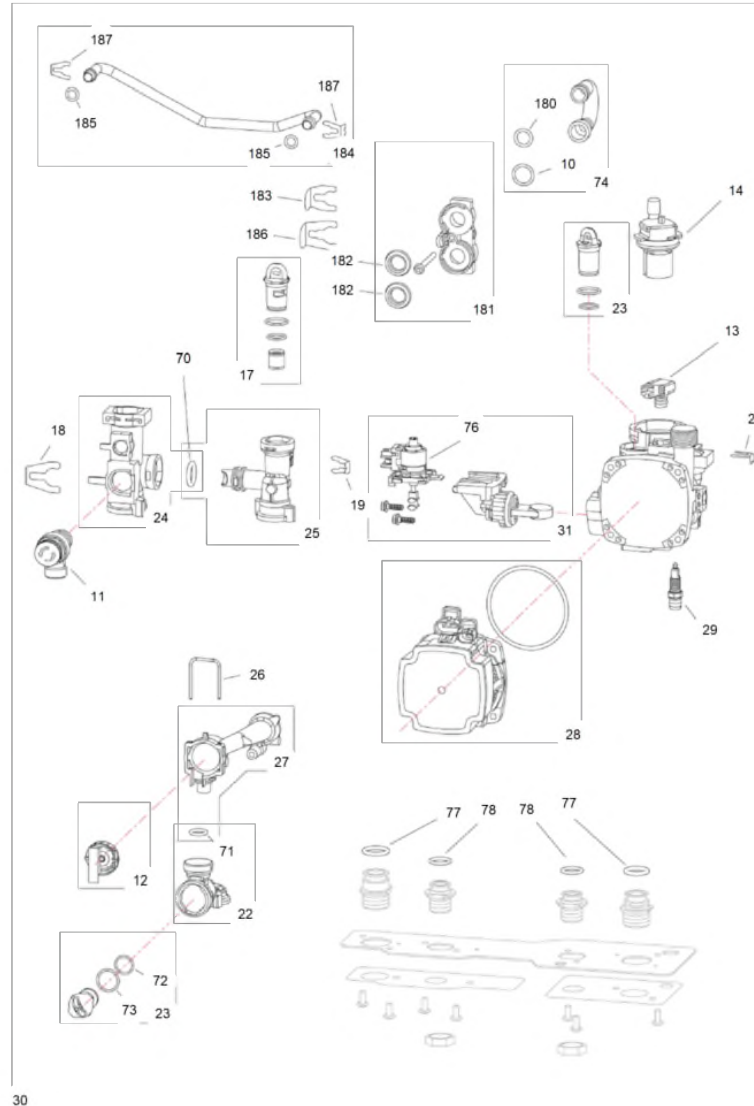
Code	Code GA	Quant.	Photo	Description	De --- A ---	Remarque
1	900327	1		Adaptateur fumées	10-02-22-	
2	141072	1		Mousse adaptateur EXC HE	10-02-22-	
3	190045	4		Vis tôle	10-02-22-	
4	142290	1		Joint adaptateur	10-02-22-	
5	164544	1		Récupérateur eau de pluie* 3+1	10-02-22-	
6	109222	1		Câble d'allumage	10-02-22-	
7	122054	1		Échangeur + brûleur 4+1	10-02-22-	4+1
8	122052	1		Échangeur 4+1	10-02-22-	4+1
9	140641	1		Isolant déélecteur	10-02-22-	
10	159063	1		Purgeur manuel	10-02-22-	
11	142476	1		Joint sortie échangeur d,80	10-02-22-	D.80
12	198787	1		Sonde sécurité fumée	10-02-22-	
13	122215	4		Écrou M6X1	10-02-22-	M6X1
14	159066	1		Porte froide brûleur 4+1	10-02-22-	4+1
15	142525	1		Joint porte froide	10-02-22-	
19	141036	1		Isolant porte froide	10-02-22-	
20	142524	2		Joint torique bouchon 7,66X1,78	10-02-22-	7,66 x 1,78
21	900561	2		Bouchon adaptateur + joint	10-02-22-	
22	923007	1		Électrode d'allumage - ionisation + Joint + Vis / Ontstekings- en ionisatie-elektrode + Dichting + Schroef / Zünd- und Ionisationselektrode + Dichtung +Schraube	10-02-22-	
200	A1007122	780267	0	Coude 90 °+ orifice -Ø (60/100) + Collier de serrage	10-02-22-	
















Burner + heat exchanger

Code	Code GA	Quant.	Photo	Description	De --- A ---	Remarque
201	A1007123	780268	0	Adaptateur + orifice -Ø (60/100) + Collier de serrage	10-02-22-	
202	A1007124	780269	0	Adaptateur + orifice -Ø (60/100) - Ø (80/125) + Collier de serrage	10-02-22-	
203	A1007125	780270	0	Twin Box PP + orifice Adapter -Ø (80/80) +Collier de serrage	10-02-22-	














Hydrobloc



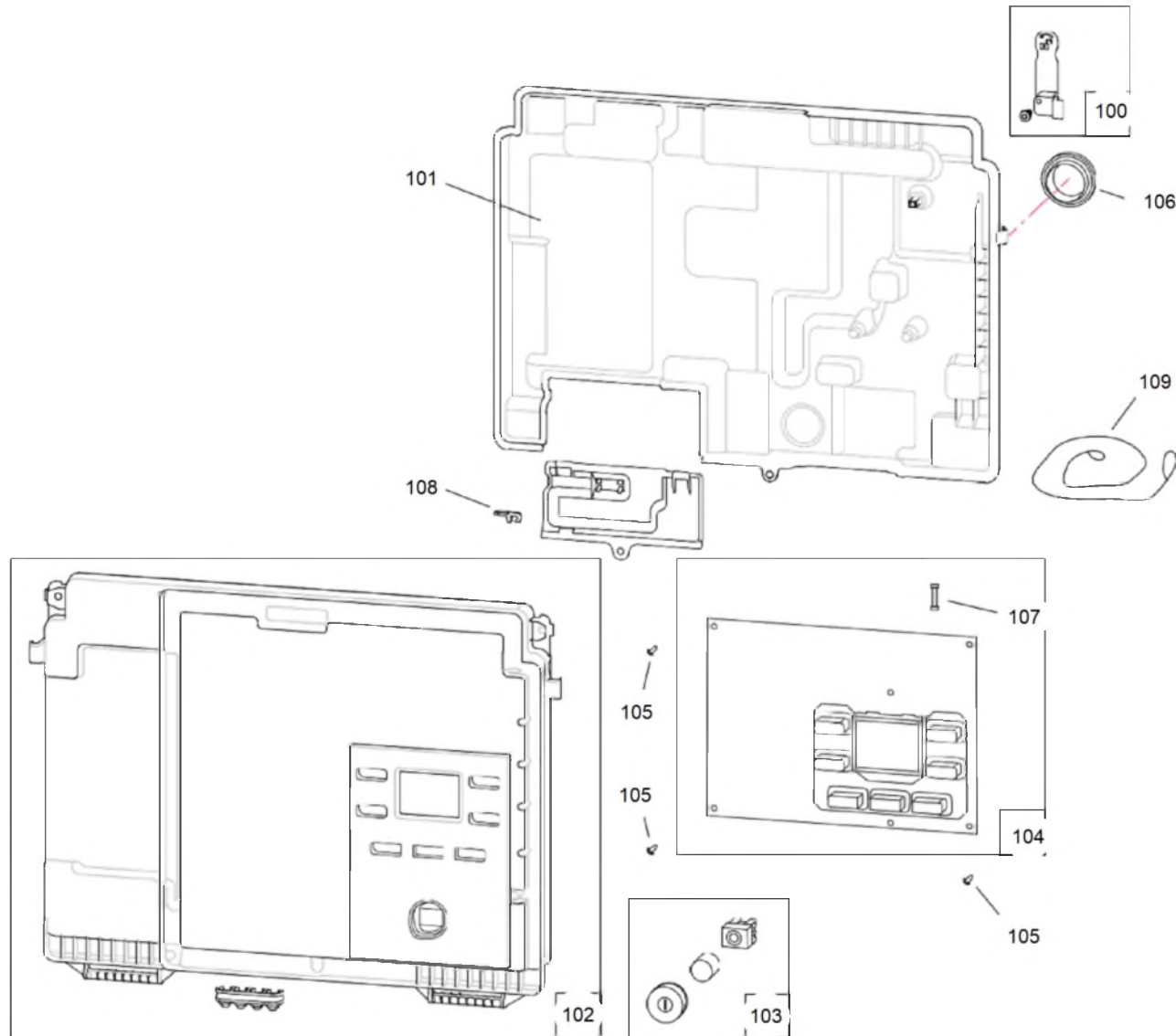
Hydrobloc

Code	Code GA	Quant.	Photo	Description	De --- A ---	Remarque	
51	943167	943167	1		Hydrobloc / Hydrobloc / Hydroblock	10-02-22-	SOLO only
52	100197		1		Adaptateur + joint	10-02-22-	
53	142459		2		Joint échangeur à plaques	10-02-22-	
54	174434		1		Soupape	10-02-22-	3 Bar
55	110123		1		Agrafe D18	10-02-22-	D18
56	159441		1		Purgeur	10-02-22-	
57	110131		1		Clapet bipasse 300 Noir	10-02-22-	300 NOIR
58	159813		1		Capteur de pression	10-02-22-	
59	135017		1		Bloc retour	10-02-22-	
60	110126		1		Agrafe D9	10-02-22-	D9 lg
61	190046		1		Vis de vidange	10-02-22-	
62	104719		1		Bouchon Solo-Combi	10-02-22-	
63	142789		1		Joint torique 17x4 Ilea	10-02-22-	17x4
64	135002		1		Groupe départ	10-02-22-	
65	135033		1		Groupe départ ECS	10-02-22-	
67	110124		1		Agrafe D9	10-02-22-	D9
68	150313		1		Vanne 3 voies + clapet	10-02-22-	
69	150331		1		Moteur vanne 3 voies	10-02-22-	
70	109986		1		Circulateur avec joint 7m	10-02-22-	7m
71	100196		1		Agrafe	10-02-22-	

Hydrobloc

Code	Code GA	Quant.	Photo	Description	De --- A ---	Remarque
72	119445	1		Logement débimètre	10-02-22-	
73	104737	1		Bouchon	10-02-22-	
74	135030	1		Groupe arrivée EFS	10-02-22-	
75	142792	1		Joint torique 12x3 Ilea	10-02-22-	12x3
76	104719	1		Bouchon Solo-Combi	10-02-22-	
77	142794	1		Joint torique 19x2 Ilea	10-02-22-	19x2
78	142793	1		Joint torique 15,6x1,78 Ilea	10-02-22-	15,6x1,78
79	142790	2		Joint torique 9,8x3,6 Ilea	10-02-22-	19,8x3,6
80	142791	2		Joint torique 16x3 Ilea	10-02-22-	16x3
81	110369	1		Agrafe D15	10-02-22-	D15
82	100187	1		Agrafe D18	10-02-22-	D18 lg
83	982617	1		Tube bipasse + joint	10-02-22-	
84	100185	2		Agrafe D10	10-02-22-	D10 lg
85	142717	2		Joint torique 9,5x2,7	10-02-22-	9.5x2.7
86	982616	1		Tube + joints	10-02-22-	
87	142294	1		Joint 14x3	10-02-22-	14x3
88	142716	1		Joint 18x2,8	10-02-22-	18x2.8

Electrical box

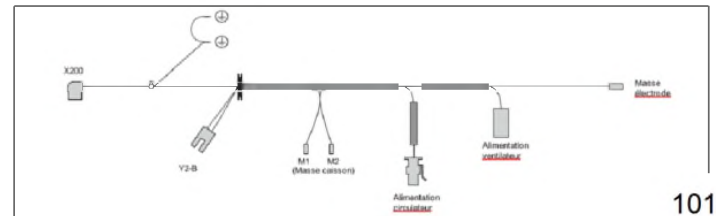




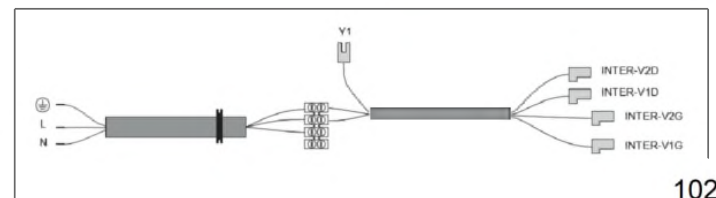
Electrical box

Code	Code GA	Quant.	Photo	Description	De --- A ---	Remarque
100	236910	1		Verrou quart de tour + vis	10-02-22-	V1
101	977094	1		Coffret arrière	10-02-22-	V1
102	978915	1		Coffret avant	10-02-22-	V1
103	943021	1		Interrupteur M/A	10-02-22-	
104	965453	965453		Carte régulation / Regelkaart / Regel-Platine	10-02-22-	ILEA 30 SOLO BE
105	190064	3		Vis carte de régulation	10-02-22-	
106	104740	1		Bouchon	10-02-22-	
107	199925	1		Fusible 15	10-02-22-	ou / of / oder T3.15AH250V
108	158624	1		Levier	10-02-22-	
109	148005	1		Cordelette de sécurité	10-02-22-	

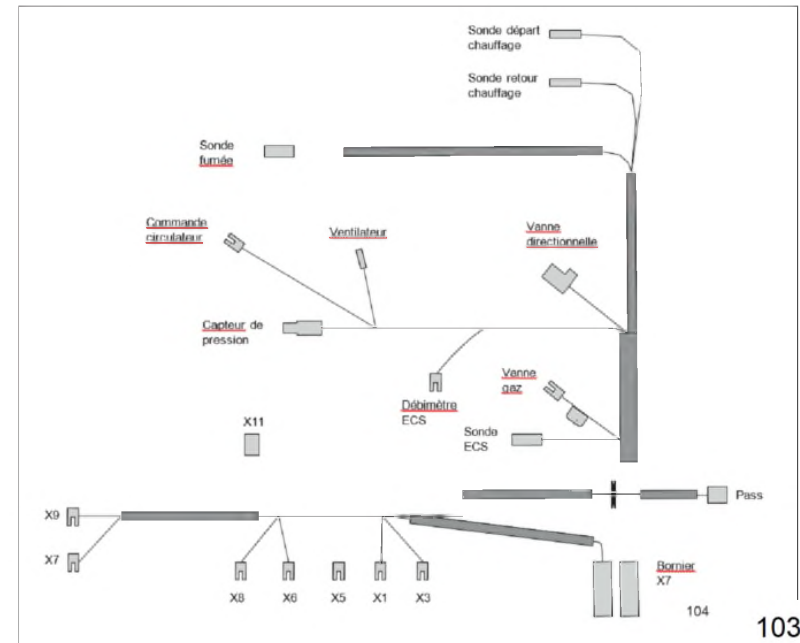
Wiring



101



102






104

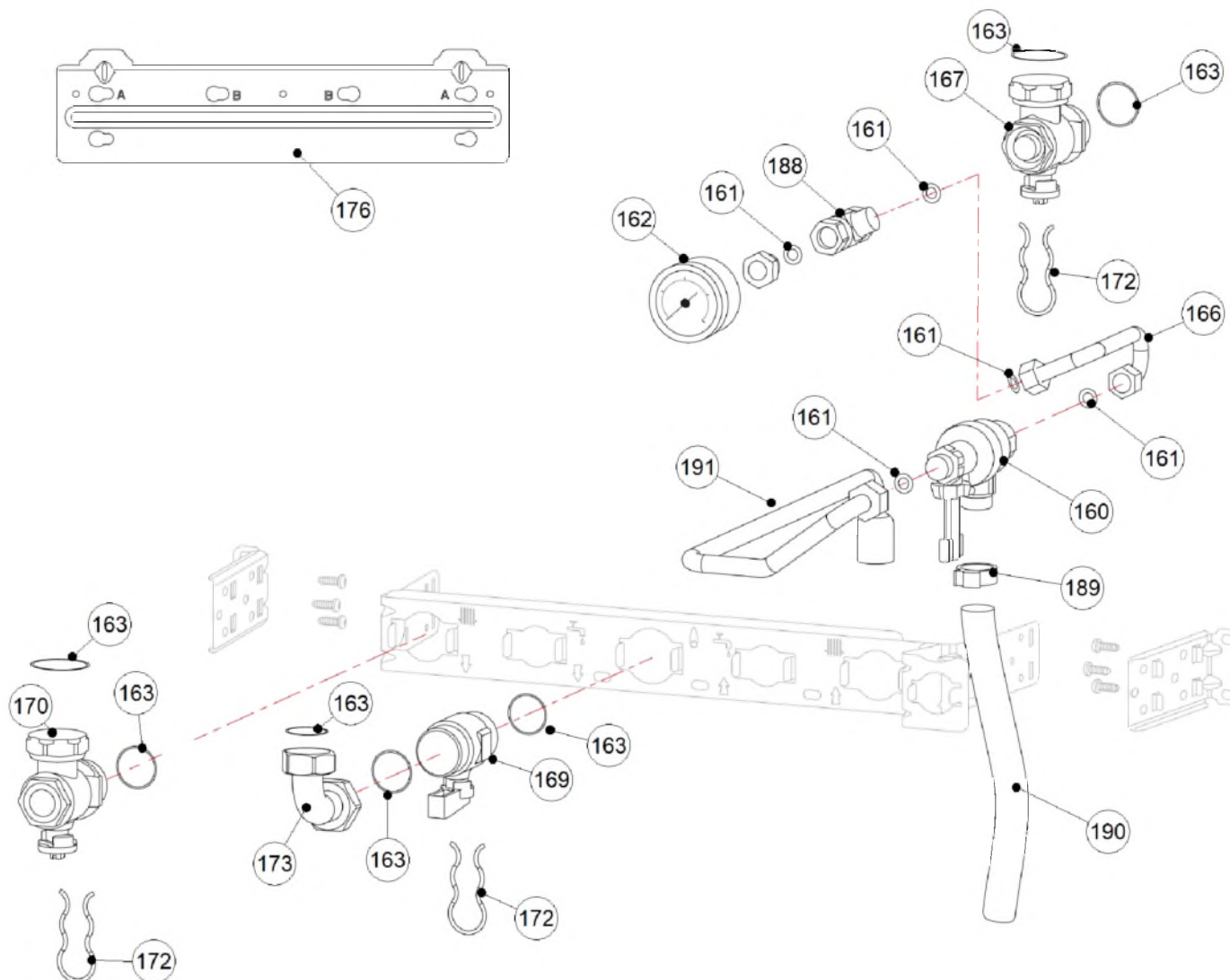
103



Wiring













	Code	Code GA	Quant.	Photo	Description	De --- A ---
101	109352	109352	1		Faisceau 230V - Kabelboom 230V - 230-V-Leitungsbündel	20-10-22-
102	109353		1		Faisceau 230V alimentation	20-10-22-
103	109351	109351	1		Faisceau 24V - Kabelboom 24V - 24-V-Leitungsbündel	20-10-22-
104	110709		1		Connecteur (branchement installateur)	20-10-22-

Hydro connection kit (bottom connection)





Hydro connection kit (bottom connection)

		Code	Quant.	Photo	Description	De --- A ---	Remarque
160		119528	0		Disconnecteur	01-01-20-	
161		142912	0		Joint disconnecteur	01-01-20-	
162		149948	0		Manomètre	01-01-20-	
163		142442	0		Joint 3/4-20/27	01-01-20-	
166		182541	0		Tube sortie disconnecteur	01-01-20-	
167		188900	0		Vanne retour installation	01-01-20-	
170		188903	0		Vanne départ installation	01-01-20-	
172		134607	0		Goupille	01-01-20-	
176		174511	0		Support mural	01-01-20-	
188		177546	0		Té 1/4"	01-01-20-	"1/4""
189		134608	0		Bague de serrage	01-01-20-	
190		182730	0		Tube évacuation	01-01-20-	
191		182731	0		Tube entrée disconnecteur	01-01-20-	