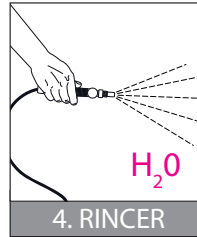

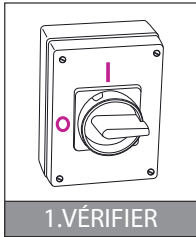


# Fiche technique

## EasyClean®

### Nettoyant de serpentins universel

## Mode d'emploi



Évaporateurs : selon la configuration du système, il est possible de laisser le ventilateur en marche.

Condenseurs : éteindre le système.

Isoler les circuits électriques. En cas d'utilisation dans un espace réduit, assurer une bonne ventilation. Pulvériser le produit en commençant par le haut, puis en allant de droite à gauche et progressivement vers le bas. Bien imbiber le serpentin. Si nécessaire, placer un carton ou des chiffons derrière le serpentin pour recueillir les saletés qui se décollent. Ne pas hésiter à renouveler plusieurs fois l'application si les serpentins sont très sales. Rincer à grandes eaux.



EasyClean®  
UN1950  
Attention  
Contient du Propan-2-ol

H223: Aérosol inflammable. H229: Récipient sous pression: peut éclater sous l'effet de la chaleur. H319: Provoque une sévère irritation des yeux. P210: Tenir à l'écart de la chaleur, des surfaces chaudes, des étincelles, des flammes nues et de toute autre source d'inflammation. Ne pas fumer. P211: Ne pas vaporiser sur une flamme nue ou sur toute autre source d'ignition. P251: Ne pas perforer, ni brûler, même après usage. P280: Porter des gants de protection / des vêtements de protection / un équipement protection des yeux / du visage. P305+351+338: EN CAS DE CONTACT AVEC LES YEUX: rincer avec précaution à l'eau pendant plusieurs minutes. Enlever les lentilles de contact si la victime en porte et si elles peuvent être facilement enlevées. Continuer à rincer. P410+412: Protéger du rayonnement solaire. Ne pas exposer à une température supérieure à 50 °C.

Attention : Récipient sous pression. À protéger contre les rayons solaires et à ne pas exposer à une température supérieure à 50°C.

Ne pas percer ou brûler même après usage. Ne pas vaporiser vers une flamme ou un corps incandescent.

Usage réservé aux professionnels.